



• 58845

MEMORIA DESCRIPTIVA

del MODELO DE UTILIDAD, por 20 años, solicitado a favor de AUTOCESORIOS HARRY WALKER, S. A., de nacionalidad Española, y constituida de acuerdo con las Leyes Españolas, residente en Barcelona, calle de Rosellón número 192, por "UN SURTIDOR MULTIPLE PARA ACEITES ".

El presente Modelo de Utilidad hace referencia a un surtidor múltiple para aceites, especialmente aceites de engrase y apto para utilizarse en garages, estaciones de servicio y similares.

5 Comprende esencialmente una caja o bastidor prismático , en cuya parte superior se hallan alojados los grifos y contadores del aceite suministrado que llega a los mismos a través de un tubo de goma contenido en el interior de la caja o soporte prismático impulsado por una bomba desde el de_

10 pósito.

Se caracteriza este surtidor múltiple por una bandeja soporte provista de una rejilla en la que se recogen los resíduos o goteo de los grifos, sirviendo de apoyo a los envases



donde se desea echar el aceite.

15 Se caracteriza este surtidor porqué los grifos y dispositivos contadores se hallan establecidos en una placa articulada establecida en la cara frontal del soporte prismático - para poder manipular fácilmente en cualquier caso de reparación o puesta a punto.

20 En los dibujos de la hoja adjunta y a título de ejemplo , se representa un caso particular de realización práctica del surtidor múltiple para aceites objeto del presente Modelo de Utilidad, mostrando la figura 1, una vista frontal, la figura 2 un alzado lateral, la figura 3 un detalle de la misma visto
25 frontalmente y la figura 4, un corte longitudinal en alzado lateral.

Siguiendo los diseños vemos el surtidor múltiple constituido por un bastidor prismático -1- de aristas visibles -2-, redondeadas, que presenta en su cara frontal -3- una placa -4- articulada en -4'-/cuya ^{en} placa -4- se hallan situados los grifos -5- en comunicación por medio de un sifón -6- con el dispositivo contador -7- al que llega el aceite por medio de un tubo de goma -8- impulsado por una bomba desde el depósito del
30 aceite.

35 La caja prismática -1- presenta a media altura aproximadamente un saliente horizontal -9- provisto de una bandeja -10-, con rejilla -11- sobre la que se depositan y apoyan los envases en los que se quiere meter el aceite, cuyas escurriduras se recogen precisamente en la bandeja -10-.

40 La parte inferior de la cara frontal -3- está constituida por una placa -12- de quita y pon sujeta a unos salientes -13- del propio bastidor, a fin de poder manipular en el interior de la caja soporte -1- y actuar en su interior cuando conven-



ga.

45 Se fabricará el surtidor múltiple descrito con los materiales apropiados a cada uno de los elementos que lo integran, variando sus dimensiones, forma y acabado y en general, cuantos detalles de realización no alteren, cambien o modifiquen su esencialidad.

50

===== N O T A =====

Se reivindica como objeto de este Modelo de Utilidad:-

55 1º.-Un surtidor múltiple para aceites, que esencialmente comprende una caja o bastidor prismático en cuya parte superior se hallan alojados los grifos y contadores del aceite suministrado que llega a los mismos a través de un tubo de goma contenido en el interior de la caja o soporte prismático impulsado por una bomba desde el depósito.

60 2º.- Un surtidor múltiple para aceites, según reivindicación 1ª., caracterizado por una bandeja soporte provista de una rejilla en la que se recogen los residuos o goteo de los grifos, sirviendo de apoyo a los envases donde se desea echar el aceite.

65 3º.- Un surtidor múltiple para aceites, según reivindicaciones anteriores, caracterizado porqué los grifos y dispositivos- contadores se hallan establecidos en una placa articulada establecida en la cara frontal del soporte prismático, para poder manipular fácilmente en cualquier caso de reparación o puesta a punto.

70 4º.- Un surtidor múltiple para aceites.

C O N S T A la presente-

- 4 -

58845



memoria descriptiva de cuatro hojas foliadas y escritas por
72 una sola cara.

Barcelona, 20 de Febrero de 1957.

P. A.

M. LLORT

H. H. H.



58845

58845

58845

Fig. 1

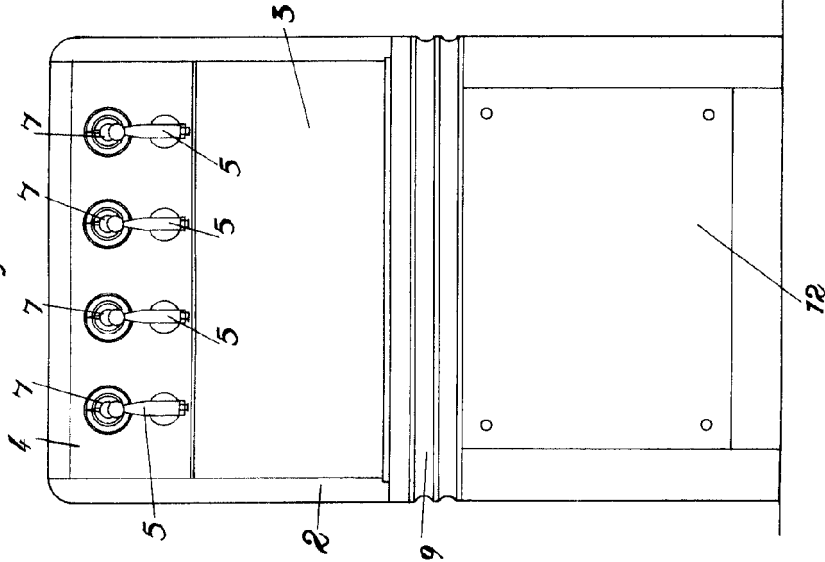


Fig. 2

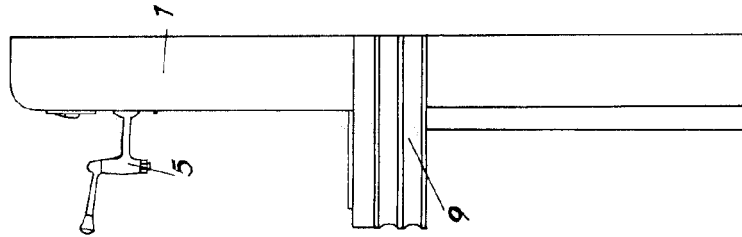


Fig. 3

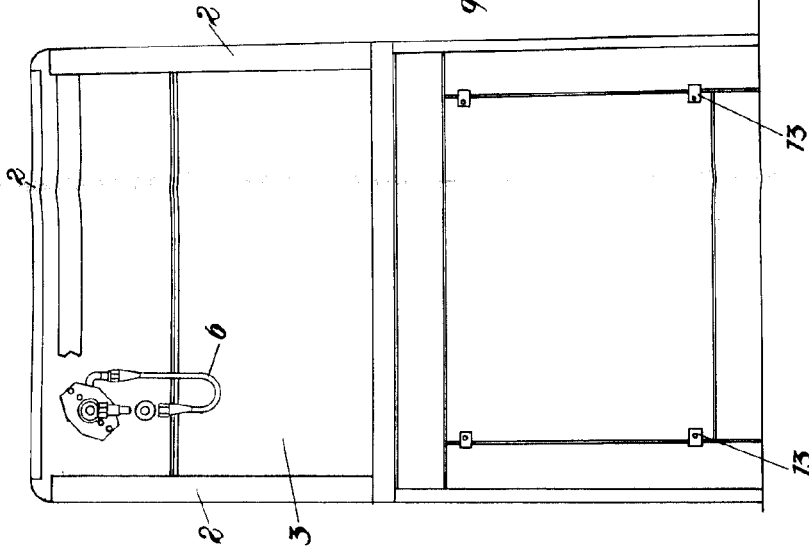
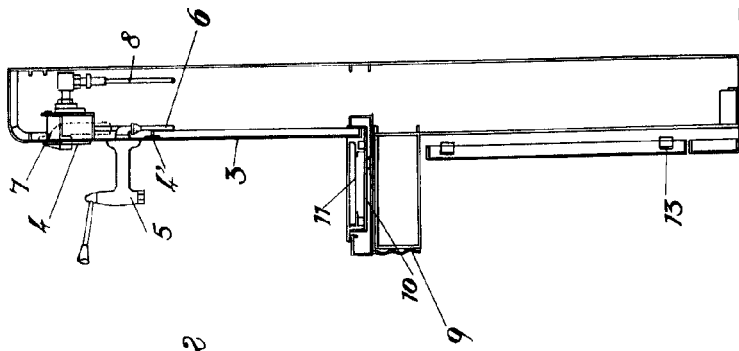


Fig. 4



to Pablos 57

[Handwritten signature]