

H/v.

21



58735

- 1 -

Memoria Descriptiva

para

un Modelo de Utilidad,
por veinte años en España

a favor de

Industrias " GEU ", S. A.

- sociedad española -

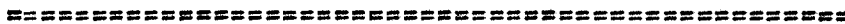
residente en

Escoriaza (Guipúzcoa)-

- sin mas señas -

por:

" A S A "





2.-

58735

5 El presente modelo de utilidad se refiere a un asa apropiada para cacerolas, ollas bombeadas y rectas, pucheros, soperas, tarteras, etc., que constituye un monobloque de aluminio y baquelita, en el que ambos elementos son inseparables y el conjunto presenta las ventajas del metal, en la parte que se sujeta al recipiente, y las de la baquelita en el agarradero propiamente dicho que goza del aislamiento que proporciona tal material.

10 La pieza metálica tiene una parte arqueada, que es la que se adhiere y sujeta al recipiente, la cual se prolonga en su borde superior en una aleta, de la que a su vez arrancan dos vástagos, provistos de resaltes que proporcionan mayor agarre al asa propiamente dicha de plástico, que se moldea sobre tal armadura.

15 El asa que se reivindica puede construirse de las formas y tamaños que se estimen pertinentes para la aplicación concreta a que se destinan, sin que los cambios de forma, tamaño o materiales utilizados, así como los que se hagan en detalles de presentación u organización, afecten a la esencialidad reivindicada, por lo que las asas que se construyan, dentro de 20 la idea general reseñada, con cualquiera de esas modificaciones no serán sino variantes, igualmente comprendidas y protegidas por el presente registro.

25 En esta idea, las adjuntas figuras corresponden únicamente a una forma de ejecución, sin carácter alguno limitativo, que se presenta a título de ejemplo de realización, para concretar cuanto se dice en esta memoria descriptiva.



21

3.-

58735

La fig. 1 presenta una vista de costado de un asa establecida de acuerdo con el modelo que se reivindica.

La fig. 2 corresponde a la proyección en planta del asa completa, vista por su parte superior.

5 La fig. 3 muestra la sección del asa por el plano que se indica en A-B, sobre la figura anterior.

La fig. 4, de modo análogo que la fig. 1, se refiere a la vista lateral de la parte metálica del asa.

10 La fig. 5 ilustra la proyección en planta de dicha parte metálica.

Con referencia a tales figuras y a los números que sobre ellas designan las partes y detalles del asa representada, que interesan a los fines de esta memoria, la descripción de la misma es como sigue:

15 Está constituida por una pieza de aluminio (figs. 4 y 5) que presenta la parte curvada 1, destinada a adaptarse al recipiente, que se prolonga en su borde superior en la aleta 2, que sirve de base a los vástagos 3 y 4, provistos en sus extremos de los abultamientos 5 y 6.

20 En estos vástagos se fija moldeada el asa 7 propiamente dicha, en la que quedan incrustados dichos vástagos 3 y 4, asegurando los ensanchamientos 5 y 6 la perfecta sujeción entre las partes metálica y plástica del asa.

4.-

21



N O T A.-

58735

=====

El presente modelo de utilidad comprende las siguientes reivindicaciones:

5 1.- Asa, caracterizada porque está constituida por una pieza metálica que tiene una parte arqueada, que es la que se adhiere y sujeta en el recipiente, la cual se prolonga en su borde superior en una aleta, de la que a su vez arrancan dos vástagos, provistos de resaltes, sobre cuyos vástagos va moldeada el asa propiamente dicha de material plástico.

10 2.- " A s a ".

Según se describe y reivindica en la presente memoria descriptiva y se ilustra con los dibujos que a la misma se acompañan.

15 Consta esta memoria de cuatro hojas foliadas y escritas a máquina por una sola cara.

Madrid, a 21 de Febrero de 1957.



FIG.~1

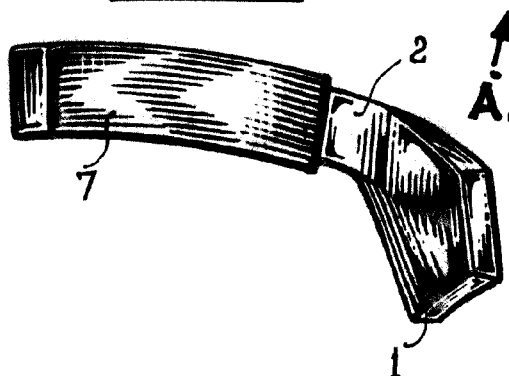


FIG.~2

21 FEB

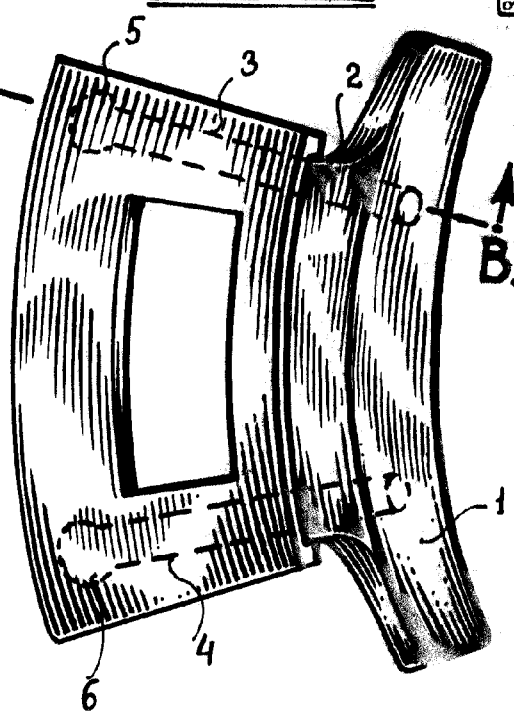


FIG.~3

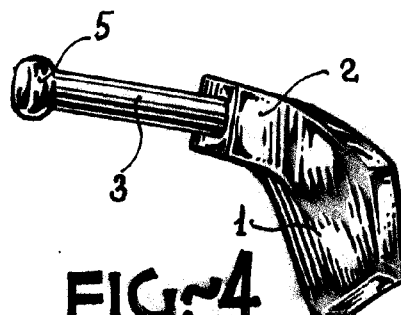
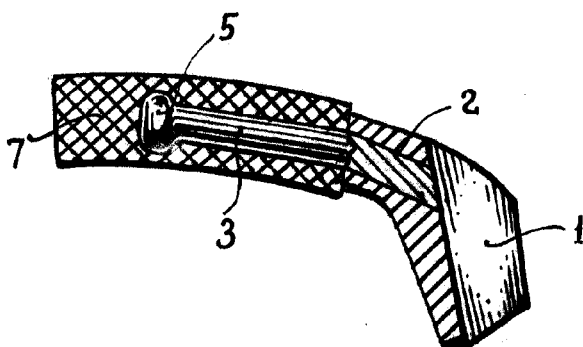


FIG.~4

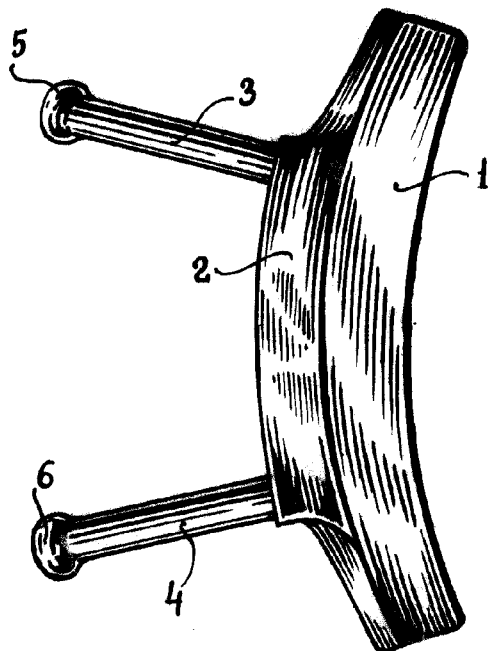


FIG.~5

ESCALA VARIABLE

[Handwritten signature]