



58627

58627

MEMORIA DESCRIPTIVA

de un MODELO DE UTILIDAD

por veinte años

a favor de

Don Luis JUAN ELIAS

de nacionalidad española

residente en Madrid Badilla 54

P O R

"DISPOSITIVO ESCURRIDOR DE BAYETAS Y OTROS ELEMENTOS DE LIM-  
PIEZA".

----

DESCRIPCION

Consiste el objeto del presente Modelo de Utilidad en un dispositivo escurridor de bayetas y otros elementos de limpieza.

No se conoce en el mercado un dispositivo escurridor como  
5 el que es objeto de éste Modelo de Utilidad por veinte años.



Para la mejor comprensión del objeto del Modelo de Utilidad que nos ocupa, se acompaña a ésta memoria descriptiva un plano de las particularidades del mismo.

10 En la Fig. -A- apreciamos una vista de pájaro del mentado dispositivo colocado sobre un cubo, viéndose en -1- los bordes del citado cubo.

En -2- apreciamos los extremos del dispositivo que se apoyan en el mentado borde del cubo o recipiente adecuado.

15 En -3- apreciamos un rodillo fijo por sus extremos, pero que se mueve su cuerpo.

En -4- vemos los extremos o ejes de dicho rodillo.

En -5- apreciamos un tirante que parte de un extremo de un eje del expresado rodillo giratorio.

20 En -6- vemos otro tirante que parte igualmente del eje movible de otro rodillo mevedizo.

25 En -7- apreciamos otro rodillo giratorio y movedizo en un sentido, ya que por un extremo está sujeto por un eje y por el ya mentado se desliza por entre una ranura para formar paralela con el otro rodillo o separarse solamente de un costado.

30 Los mentados tirantes se unen para continuar en un solo tirante con un pedal en su extremo y servir para que, con el pié o con la mano pueda ejercer la función de arrimar al rodillo mevedizo al fijo o separarlo de un extremo según convenga escurra o no la pieza que pase por entre dichos rodillos.

En la Fig -B- se aprecia una vista de las piezas anteriormente expresadas con la expresión del movimiento del tirante-pedal.

35 En la Fig -C- se aprecia un detalle del extremo de los rodillos para que, un rodillo -3- es fijo y otro -7- se des-



liza por entre la ranura de la pieza -2- ejerciendo su tirante -6- un movimiento de estirado en -10-.

40 Como se apreciará éste dispositivo resuelve un papel muy importante en el escurrimiento de bayetas y piezas del fregado de suelos y similares.

45 Descrito suficientemente el objeto del presente Modelo de Utilidad por veinte años, solamente cabe hacerse constar que podrá ser objeto de mejoras siempre y cuando no se altere la esencialidad del mismo, no invalidándolo el cambio de forma ni los materiales a emplear en su fabricación.

-----  
REIVINDICACIONES  
-----

Reivindica el recurrente la propiedad y el derecho exclusivo de fabricación en España y sus Dominios del objeto del presente Modelo de Utilidad, caracterizado en las siguientes reivindicaciones:

50 1a. Dispositivo escurridor de bayetas y otros elementos de limpieza, caracterizado esencialmente por un juego de rodillos uno fijo y otro movable en un extremo para formar o no paralela con el primero y que se desliza por entre una  
55 ranura, ya que tanto éste rodillo movable como el fijo están articulados con unos tirantes de movimiento extremo merced a un tirante pedal y que según sus movimientos se abre o cierra el citado cilindro movable para estrujar o no  
60 al tejido que se coloque entre los mentados cilindros, y llevando el expresado conjunto unos enganches extremos de aplicación al recipiente donde se acople.

2a Por "DISPOSITIVO ESCURRIDOR DE BAYETAS Y OTROS ELEMENTOS DE LIMPIEZA".

65 Consta ésta memoria descriptiva de cuatro hojas mecanografiadas por una sola cara, numeradas, foliadas y acom-



peñadas de un plano explicativo a título de ejemplo.

Sean cuales fueren las circunstancias que concurran en la esencialidad del presente Modelo de Utilidad.

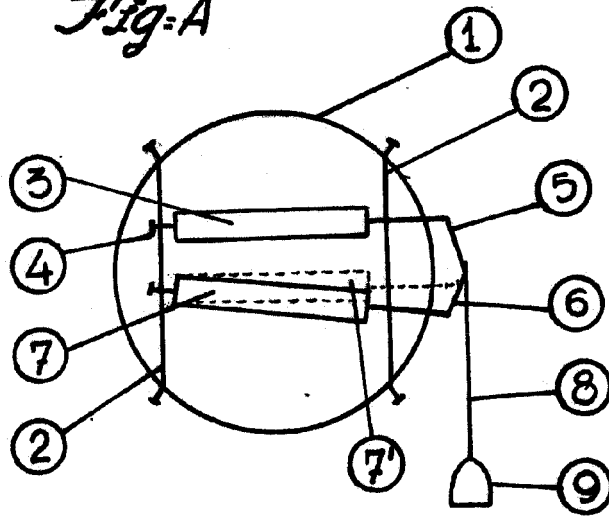
70

Madrid quince Febrero de 1957

P.A.



Fig-A



58627

Fig-B

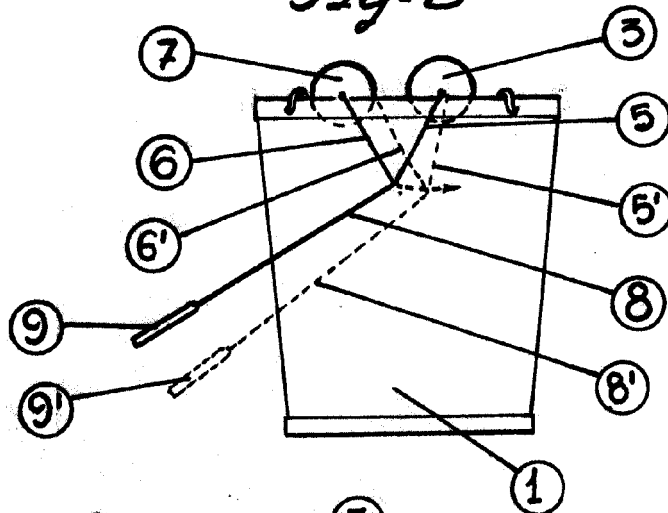
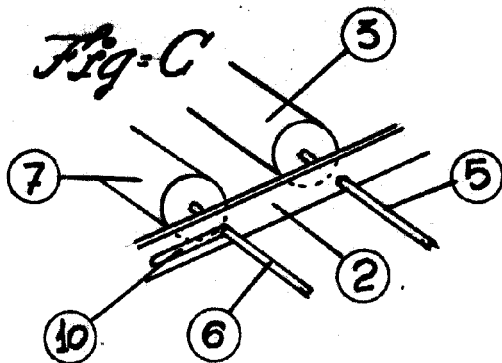


Fig-C



Escala variable  
Madrid 13 febrero 1957  
P.A.  
*[Signature]*