

14



• 58611

M O D E L O  
D E  
U T I L I D A D

para "UN SOMBRERO-SOMBRILLA, PERFECCIONADO", a favor de DON ISAAC MEIFREN MAROTO, residente en BARCELONA, calle de Balmes, nº 61, 4º.

- / -

MEMORIA DESCRIPTIVA

El presente modelo de utilidad se refiere a un sombrero-sombrilla, perfeccionado.

5. Se caracteriza este modelo por estar constituido por una pieza laminar, preferentemente circular, plisada radialmente y susceptible de formar un amplio cono en su posición desplegada, mientras que en posición plegada queda reducida a un haz cilíndrico que permite acondicionarlo fácilmente en el bolsillo, bolso o similar.

10. La posición desplegada es mantenida, merced al concurso de dos piezas de armado, una exterior y otra interior

• 58611

14



a la zona del vértice del cono. Ambas piezas se acoplan entre sí a rosca y entre ellas queda el plisado de la pieza que constituye el sombrero.

5. La pieza interior de armado, lleva un taladro axial roscado que sirve para acoplar en él eventualmente una varilla, en cuyo caso el sombrero queda convertido en sombrilla.

10. Con el fin de facilitar la explicación, se acompaña a la presente memoria una lámina de dibujos, en la que se ha representado un caso de realización que se cita a título de ejemplo.

En el dibujo:

7. la figura 1, muestra en sección diametral el juego de las piezas de armado en su posición relativa para la colocación,

15. la figura 2, indica en vista alzada, la colocación de ambas piezas en el vértice del cono de papel o similar plisado,

la figura 3, manifiesta en varias fases la maniobra de armar el sombrero.

20. Consiste el modelo, en una pieza de papel o similar l de forma circular y plisada en sentido radial, para su facilidad de despliegue y de plegado. En la punta que forma el vértice existe un taladro adecuado para las piezas de armar. En la parte cóncava lleva las cintas -C- para el atado a la cara.

25. Las piezas de armar, según figura 1, están constituidas por dos conos 4-5 igualmente orientados, en los que las superficies 2 interior del primero y 3 exterior del segundo, sirven para comprender entre ellas la zona plisada indicada en trazos en la figura 2.

30.

5861114 F



5. En la parte cóncava del cono 4 existe un núcleo con taladro axial interiormente roscado, mientras que, en la parte externa del cono 5 se halla una espiga axial que lleva exteriormente rosca para acoplarse al hueco del núcleo citado, e interiormente tiene un taladro 6 también roscado para recibir eventualmente al extremo roscado de una varilla 7 que actúa como mango de la sombrilla obtenida por este acoplamiento.

El funcionamiento es el siguiente:

10. Para armar el sombrero se abre el plisado del papel o similar hasta obtener el cono, que se invierte del revés a fin de acoplar la pieza de armado interior que se encaja enchufando su espiga en el orificio del vértice en cuyo momento se invierte el cono para que esta pieza resulte en el interior, fijándola entonces con la pieza exterior que se acopla a rosca sobre ella. La longitud del núcleo es adecuado para que entre las superficies interna 2 y externa 3 quede suficientemente retenida la ondulación que forma el plisado, sin aplastarla.

20. El vástago 7 potestativamente se coloca en el orificio 6 para si se quiere convertir el sombrero en sombrilla.

25. Dentro de su esencialidad, puede el modelo ser llevado a la práctica, en otras formas que difieran en detalle de la indicada a título de ejemplo, en la descripción, a las cuales alcanzará igualmente la protección que se recaba. Podrá, pues, construirse en cualquier forma y tamaño, con los medios y materiales más adecuados, por quedar todo ello comprendido dentro del espíritu de las reivindicaciones.

• 58611



N O T A

Descrito el objeto y utilidad de la invención, se declara no divulgado ni practicado en España, lo comprendido en las siguientes reivindicaciones:

- 5. 1. Un sombrero-sombrilla, perfeccionado, caracterizado esencialmente por estar constituido por una pieza laminar de papel o similar, preferentemente circular, plisada radialmente, susceptible de formar un cono de amplio ángulo en su posición de uso y por el contrario, reducirse a un haz cilíndrico cuando se pliega, comprendiendo medios para su armado y medios para convertir el sombrero en sombrilla y viceversa.
- 10. 2. Un sombrero-sombrilla, según la anterior reivindicación en el que, los medios para el armado del mismo, consisten en un juego de dos piezas cónicas de igual orientación, acoplables entre sí a rosca merced a comprender una de ellas, la exterior, un núcleo hueco roscado interiormente y la otra pieza una espiga en su vértice coaxialmente dispuesta, que lleva en el exterior una rosca y en el interior un hueco cilíndrico roscado en el que potestativamente se acopla una varilla cuyo extremo lleva también filete de rosca.
- 15. 3. Un sombrero-sombrilla, según las reivindicaciones 1 y 2, caracterizado porque el acoplamiento de las dos piezas de armado, se efectúa a través de un orificio que se halla en el cono de papel o similar plisado.
- 20. 4. Un sombrero-sombrilla, perfeccionado.
- 25.

Según se describe y reivindica en la presente memoria, que consta de cinco hojas, foliadas y escritas a máquina por

14 F



una sola de sus caras, acompañadas de una lámina de dibujos.

Madrid, a 14 FEB. 1957

ISAAC MEIFREN MAROTO

p.a.

JAIME ISERN MIRALLES

P. P.

• 58611

R/mr.



Fig. 1

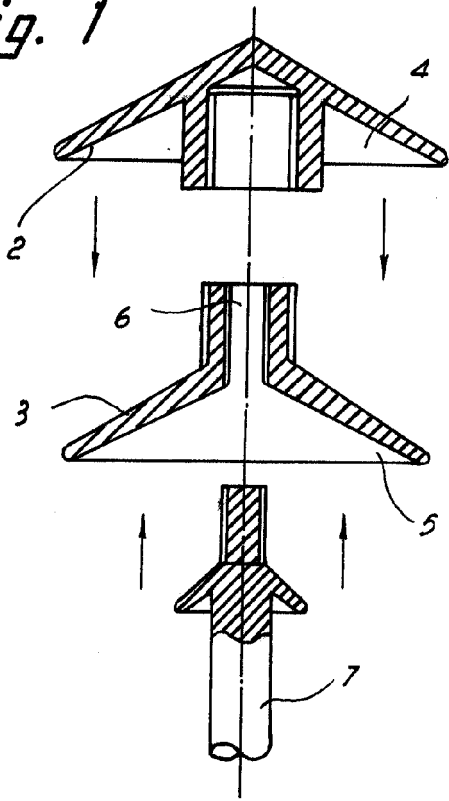
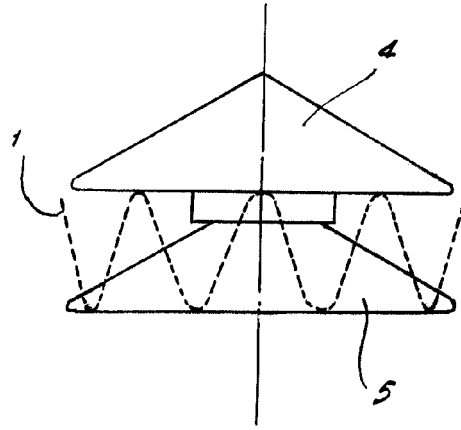
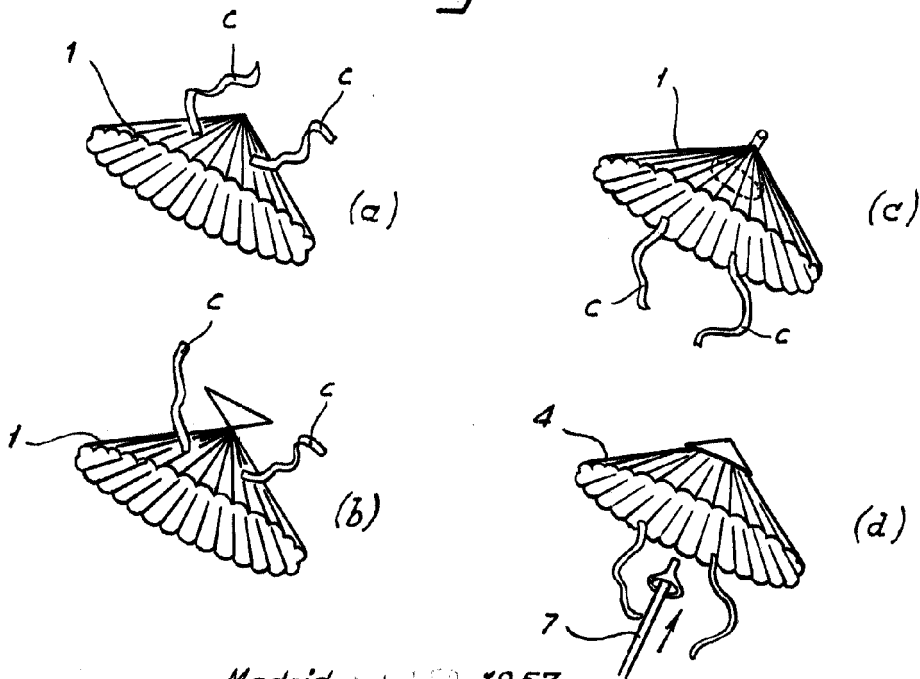


Fig. 2



58611

Fig. 3



Madrid, 14 FEB 1957  
Jaime Isern

p.p.