

• 58510



9

M O D E L O
D E
U T I L I D A D

para "UN VASTAGO PERFECCIONADO PARA ARMADO DE FLORES ARTIFICIALES", a favor de Don Francisco GARCIA MAS, residente en BARCELONA, Riera Alta, 20.

MEMORIA DESCRIPTIVA

El presente modelo de utilidad se refiere a un vástago perfeccionado para armado de flores artificiales.

- Actualmente, las flores artificiales que tienen sus pétalos de cualquier material, tela, plástico u otro se montan ensartando las distintas partes en una varilla que después de encajada se dobla por su extremo superior formando un bucle o nudo, que sirve para el acañamiento del conjunto. También es usado el ensartado sobre horquilla, que al efecto se introduce por sus dos puntas, quedando el vértice como elemento de bloqueo y acañamiento.
- 5.
10. En cualquiera de estos casos y otros también similares,



una vez armada la flor es prácticamente imposible desmontar sus partes, so pena de deteriorarla.

Como es factible realizar las partes de la flor, en materiales lavables, tales como plástico, telas impregnadas en plástico o láminas moldeadas de materiales similares, resultará siempre una maniobra difícil la limpieza de estas flores, pues su imposibilidad de desmontarlas obliga a hacer la operación con la flor completa, dando lugar a roturas y dobladuras que deslucen el conjunto.

5.

10.

Con el modelo que se describe se elimina este inconveniente toda vez que según su realización es posible desmontar rápidamente la flor, limpiar cuidadosamente cada parte y volverla a montar con la misma perfección en que se hallaba de origen.

15.

El modelo consiste en un vástago de armado formado por una varilla cuyo extremo forma un terminal esférico, comprendiendo una cabeza postiza acoplable sobre dicho terminal y compuesta por un cuerpo de cualquier forma conveniente que lleva incrustado un encaje hembra, elástico que permite la entrada forzada de la esfera y la mantiene en acoplamiento permanente, mientras conviene.

20.

Con este vástago se montan las flores, directamente sobre él haciendo entrar su cabeza esférica por los huecos de los elementos de aquellas, tallo, hojas, pétalos etc. y una vez ensartados se coloca la pieza de cubrición por encaje, según se ha indicado.

25.

A la inversa, para desmontar la flor, se retira la cabeza y entonces fácilmente van saliendo las partes ensartadas.

Para la maniobra sencilla general se ha previsto que el tallo sea tubular y las hojas unidas a un cuerpo también tubular que encaja sobre el tallo, con lo que todo el conjunto es desmontable.

30.

- 3 - . 58510 - 9



table.

Con el fin de facilitar la explicación se acompaña a la presente memoria una lámina de dibujos en la que se ha representado un caso de realización que se cita a título de ejemplo.

5.

En el dibujo:

la figura, representa en disposición separada y armada el dispositivo que se menciona.

10.

Consiste en un vástago -1- terminado en su parte superior en un remate esférico -2-. Este remate actúa como elemento macho con respecto a una pieza hembra -3- incrustada en el cuerpo -4- que forma el botón o corola de la flor.

El cuerpo -4- puede estar decorado con proyección de fibras o "floc" para dar aspecto de realidad a lo que se representa con él.

15.

En el vástago se ensartan el tubo -5- para el tallo, con los tubos parciales -6- para las hojas y el cáliz, pétalos, etc., para formar la flor, después de lo cual se cubre la esfera con la pieza tapa -4- que de esta manera fija el conjunto y permite su desmontaje.

20.

El modelo, dentro de su esencialidad puede ser llevado a la práctica en otras formas de realización que difieran en detalle de la indicada a título de ejemplo en la descripción a las cuales alcanzará igualmente la protección que se recaba. Podrá, pues, construirse en cualquier forma y tamaño con los materiales más adecuados por quedar todo ello comprendido en el espíritu de las reivindicaciones .

25.

• 58510



N O T A

Describe el objeto y utilidad de la invención, lo que se declara como no divulgado ni practicado en España, comprende las siguientes reivindicaciones:

5. 1. Un vástago perfeccionado para armado de flores artificiales, caracterizado esencialmente por el hecho de estar constituido por una varilla suficientemente rígida que por la parte superior termina en un remate esférico que actúa como elemento macho con respecto de una pieza hembra, incrustada en un cuerpo de cualquier forma y material con el que se imita la corola de la flor a cuyo fin se imita ésta mediante la aplicación de fibras proyectadas o "floc".
10. 2. Un vástago según la anterior reivindicación anterior caracterizado por el hecho de que la unión entre la pieza de cabeza y la esfera terminal del vástago es desmontable a voluntad.
15. 3. Un vástago perfeccionado para armado de flores artificiales.

Según se describe y reivindica en la presente memoria descriptiva que consta de cuatro hojas, foliadas y escritas a máquina por una sola cara, acompañadas de una lámina de dibujos.

Madrid, a 9 FEB. 1957

FRANCISCO GARCIA MAS.

P. a.

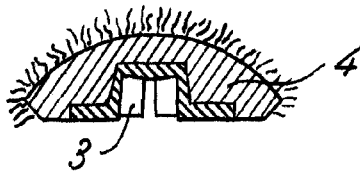
JAIMÉ IBERN MIRALLES

E. P.

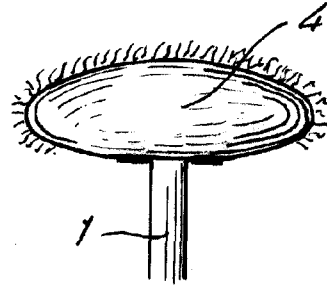
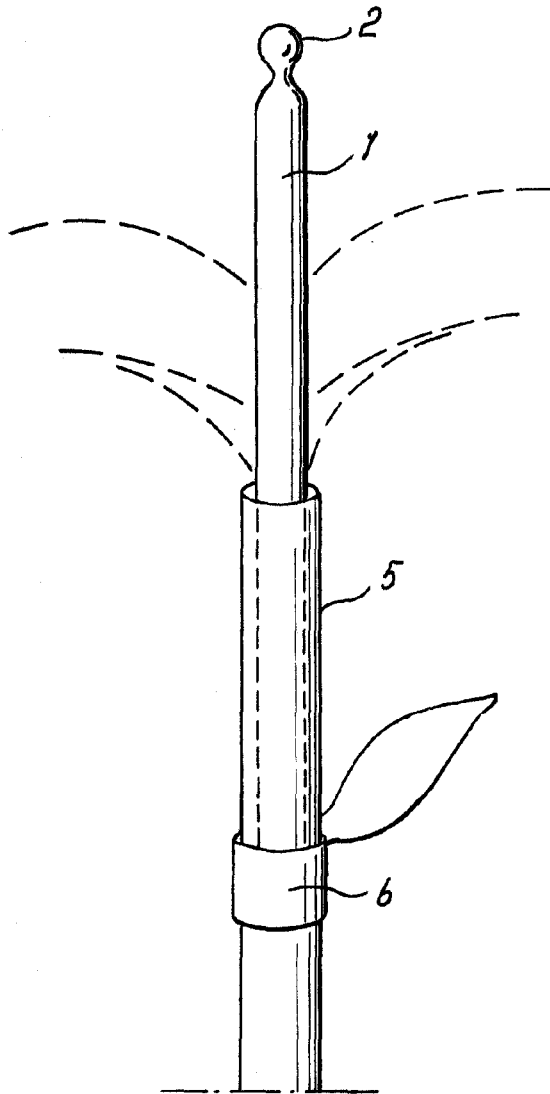
R. tp.



9 F



• 58510



Madrid, 1 FEB 1957
p.p. Jaime Isern

