



58425

MEMORIA DESCRIPTIVA

que se acompaña a una solicitud de Modelo de Utilidad, por veinte años, para España y sus Posesiones, por "PROTECTOR PARA ENVIO Y EXHIBICION DE HUEVOS", a favor de don Clemente Peralt de Gabriel, de nacionalidad española, residente en Carcagente (Valencia).

-----

El presente Modelo de Utilidad hace referencia a un dispositivo para envío y transporte de huevos, dotado de un medio de exhibición de los mismos; cuyo protector está formado por una lámina plana, de material apropiado, articulable merced a cortes y dobleces, a fin de conseguir un armado de la necesaria solidez al fin a que se destina.

5

La posibilidad de armar y desarmar este protector, es una de las ventajas del mismo, ya que desarmado, por ser una lámina plana, es fácil de transportar en gran cantidad; y armado, reúne las necesarias cualidades de protección a que se destina.

10

Con el fin de ilustrar la presente descriptiva, se acompaña una hoja de planos en la que se representa una ejecución cualquiera del Modelo, citada a título de ejemplo me-

58425



15 ramente ejecutivo, no limitativo, ya que caben variantes de mera forma sin que el espíritu de la invención se altere. En dicha hoja,

La fig. 1 muestra una perspectiva del dispositivo.

La fig. 2 muestra el mismo, en lámina plana, desarmado.

20 El protector está constituido por una lámina plana de material flexible, que se divide en zonas, de la siguiente forma: Primeramente, una zona (1) apaisada, de forma aproximadamente rectangular, que presenta tres o más taladros circunferenciales (7, 7' y 7'') teniendo su arista, entre taladro y taladro, una pequeña muesca, así como otras junto a sus ángulos.

Esta zona (1) tiene su base ligeramente rayada (D) para permitir una dobles; viniendo a continuación la zona apaisada (2) que constituye el frontis superior del protector, cuando está armado.

30 A continuación viene una tercera zona, separada de la del frontis por la línea de dobles (B); esta tercera zona (3) constituye la parte superior del protector, cuando éste se halla armado.

35 Seguidamente viene una zona algo más ancha que las anteriores (Z) que constituye la cara posterior del armado, y que presenta dos orejas (8) dotadas de una lengüeta intermedia (L), recortadas, pero mantenidas unidas a la zona (Z) por su eje principal, por el que se dobla merced a un rayado adecuado. En el centro, dicha zona (Z) tiene una ventana con dos aletas (9) unidas por su base a la pieza (Z) con movimiento de giro, para ser armadas a voluntad. Este conjunto descrito, de la zona (Z) es simétrico, y  
40 constituye los soportes de armado del protector, a fin de



58425

45 mantener en su debida posición a las dos viseras de que consta, en dicha posición de armado.

50 A continuación de la aridta inferior de la zona (Z), vienen otras tres zonas (4), (5) y (6) idénticas y simétricas a las tres primeras (1), (2) y (3) antes descritas, y que constituyen la base inferior; el conjunto de las bases superior e inferior, cons us frontis respectivos (2) y (5) constituyen sendas viseras "cantilever" de que consta el protector. Estas viseras se mantienen en su debida posición, merced a los refuerzos que las prporcionan las orejas (L) y (L') de las piezas (8) que constituyen los parámetros laterales del conjunto, y al refuerzo de los soportes (9) que hacen de tabiques semidivisorios del espacio existente entre las ventanas circunferenciales (7).

60 Los citados espacios circunferenciales, sirven para introducir en los mismos las bases superior e inferior de un huevo, en cada uno, que de esta manera quedan sujetos, protegidos por el protector descrito, y dispuestos en forma que pueden verse con toda facilidad.

65 El protector es susceptible de llevar en sus superficies cualquier clase de leyenda, literatura o publicidad.

Finalmente, en el presente Modelo de Utilidad, cabe cualquier variante en realización, siempre que no se altere el espíritu de la invención; pudiéndose fabricar en toda clase de medidas y materiales adecuados.

70

- - - - -

NOTA. - Descrito suficientemente cuanto antecede, sólo resta consignar que lo que se declara de propia, nueva y útil invención del solicitante, es lo contenido en las siguientes:



58425

1 FEB

75

REIVINDICACIONES

80

1 - Protector para envío y exhibición de huevos, caracterizado por estar constituido por una lámina plana de material flexible y resistente, dividida en zonas, de las que la primera es una zona apaisada, de forma rectangular, que presenta tres taladros circunferenciales, y cuya arista libre, entre taladro y taladro, presenta una muesca, presentando también muescas junto a sus ángulos.

85

2 - Protector, según reivindicación 1ª caracterizado porque a continuación de dicha zona, viene una segunda zona apaisada, que constituye el frontis superior del conjunto armado y se halla separada de sus adyacentes por sendas estrías de doblez.

90

3 - Protector, según reivindicaciones 1 y 2, caracterizado porque a continuación de la zona anterior, viene una tercera zona, que constituye la parte superior del protector armado.

95


4 - Protector, según reivindicaciones de 1 a 3, caracterizado porque a continuación viene una cuarta zona, que constituye la parte posterior del protector armado, la cual está dotada de dos orejas laterales recortadas aptas para ser dobladas y armadas, cuyas orejas presentan una lengüeta central, y constituyen las caras laterales del armado.

100

5 - Protector, según reivindicaciones de 1 a 4, caracterizado porque dicha parte posterior, presenta en su centro una ventana con dos aletas que, debidamente dobladas, constituyen refuerzos del conjunto.

6 - Protector, según reivindicaciones de 1 a 5, caracte-

•58425



105

rizado porque las citadas aletas, dividen el interior del dispositivo en varias cámaras independientes, que tienen por bases unas ventanas circulares.

110

7 - Protector, según reivindicaciones de 1 a 6, caracterizado porque el conjunto armado, presenta dos viseras cantilever, reforzadas por las orejas laterales y por las aletas divisorias interiores.

115

8 - Protector, según reivindicaciones de 1 a 7, caracterizado porque la parte de la base inferior del mismo, se halla compuesta de tres zonas idénticas y simétricas a las de la base superior, y que se arman de idéntica forma.

9 - PROTECTOR PARA ENVIO Y EXHIBICION DE HUEVOS.

-----

Todo según queda descrito en la presente Memoria, que consta de cinco hojas foliadas y mecanografiadas por una sóla cara, con ciento quince líneas y hoja de planos que se acompaña.

MADRID, 1 febrero 1957

P.A. *C. Vazquez*

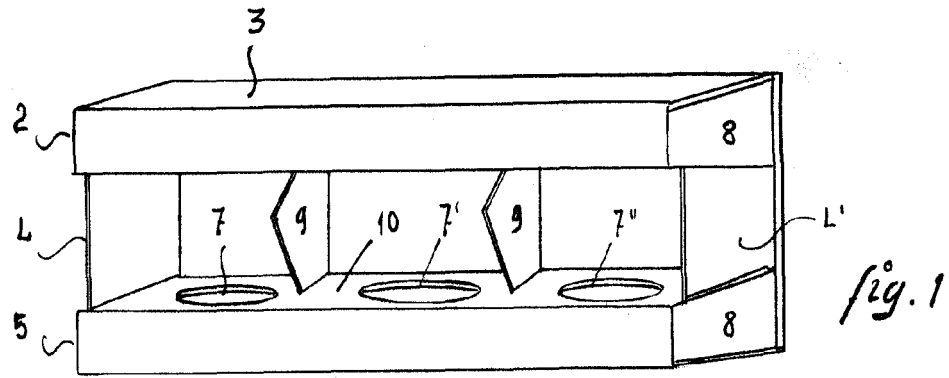


fig. 1

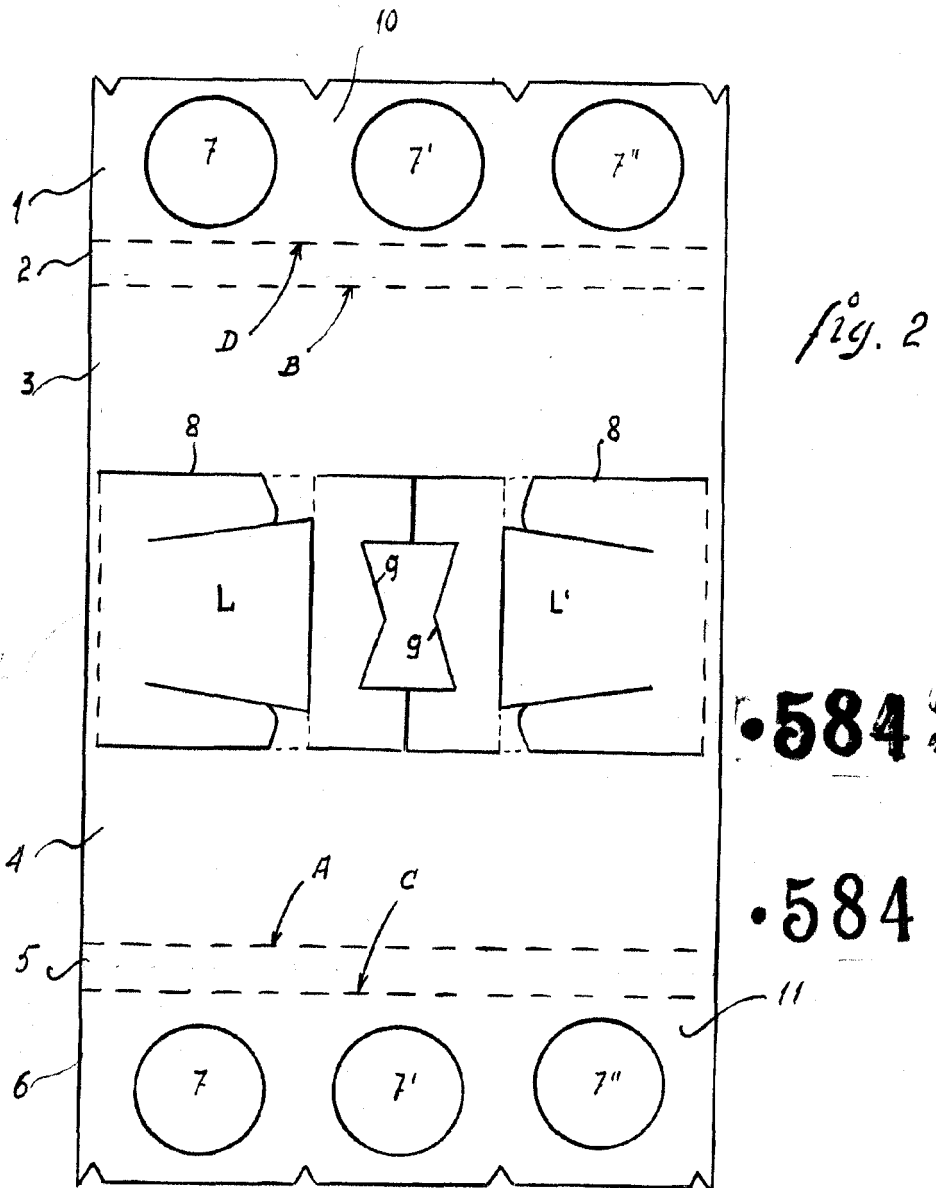


fig. 2

•584 25

•584 25

Escala variable

MADRID 1 FEBRERO 1957

*[Handwritten signature]*