



•58416

MODELO DE UTILIDAD  
POR VEINTE AÑOS  
EN ESPAÑA

Solicitado a favor de D<sup>a</sup> Juana Ugarte Garmendia, de nacionalidad española, domiciliada en Valencia, Calle del Conde Altea, nº 13

p o r

=;=;=;=;=;=;=;=;=;=;=;=;= "NUEVO COLADOR" =;=;=;=;=;=;=;=;=;=;=;=;=

MEMORIA DESCRIPTIVA  
=====

El nuevo colador que vamos a describir en la presente Memoria es un utensilio que resulta sumamente práctico para su utilización en el campo, pues a su propiedad de ocupar muy poco espacio, cosa que facilita su transporte en la cesta, maleta, mochila etc., une la de que puede adaptarse a cualquier cacerola o recipiente y puede emplearse en muy variadas aplicaciones. Esto no excluye que sea también utilizable y recomendable para

5



10 su uso doméstico en donde será también de gran utilidad,  
pues al adaptarse directamente al recipiente no precisa  
sostenerse el colador con una mano, pudiendo utilizarla  
para sostener el recipiente sobre el que se vierte.

15 Además de lo expuesto, se trata de un objeto de  
constitución sumamente sencilla, por lo que su coste pue  
de ser también reducido, reuniendo de este modo una se-  
rie de ventajas que forman el conjunto de mejoras de or-  
den práctico y económico que justifican el otorgamiento  
de los derechos de exclusividad que se solicitan por me-  
dio del presente Modelo.

20 El nuevo colador a que nos venimos refiriendo está  
esencialmente compuesto por una plancha de cualquier ma-  
terial, sea plástico o metálico, y de cualquier forma,  
preferentemente rectangular, plana o curva, que conviene  
tenga sus bordes doblados o curvados, aunque en pequeña  
25 porción, formando a modo de pequeñas paredes dispuestas  
solamente en tres lados: el inferior y los laterales,  
pues por la parte superior no tiene objeto. En esta -  
plancha, cerca de su borde o lado menor inferior, (pues  
conviene sea alargada), existirán practicados unos ori-  
ficios de mayor o menor diametro, agrupados formando -  
30 cualquier figura y cubriendo una superficie mayor o me-  
nor, los cuales constituyen la zona de filtrado o tamiz.  
Esta plancha va dotada además de dos piezas para su mon-  
tage al recipiente, compuestas por dos flejes o cintas  
35 de cualquier material flexible, sean de plástico o metá-  
licos, unidos a la plancha por un extremo mientras que,  
después de tener cierta curvatura, su otro extremo se



40 mantiene cerca de la plancha para que entre esta y aque-  
llos pueda sujetarse y montarse el aparato, a modo de  
pinza, sobre el borde de cualquier cazo, puchero u otra  
clase de recipiente.

45 Aunque la gran sencillez de este objeto lo hace  
facilmente comprensible, creemos conveniente aportar,  
no obstante, una lámina de dibujos con la representación  
gráfica de un ejemplo de realización, el cual debe in-  
terpretarse en la forma más amplia posible, y sin res-  
tricción alguna, puesto que caben infinitas formas ac-  
cesorias de realización.

50 Según los mencionados dibujos, la figura 1 repre-  
senta una vista frontal en alzado del aparato; la figu-  
ra 2 una sección vertical y, finalmente, la figura 3  
una perspectiva del colador aplicado a un cazo.

55 En el ejemplo de realización que los referidos  
dibujos representan, las diversas partes de este nuevo  
colador se hallan señaladas como sigue: -1- es el cuer-  
po general del colador compuesto por una plancha de -  
plástico o metálica, con sus dos lados mayores y el la-  
do menor inferior ligeramente doblados hacia la parte  
posterior formando unas pequeñas paredes que contribu-  
yen a guiar al líquido hacia la zona de filtrado. En  
60 dicha plancha -1-, su parte superior se remata con cual-  
quier forma ornamental, practicando en ella un orificio  
-3- utilizable para colgar el aparato de un gancho.

65 En la parte inferior vemos una zona cubierta de  
múltiples orificios -3- que constituyen el tamiz o -  
filtro, mientras que a los lados se encuentran las dos



70 pinzas -4-, compuestas por unos flejes o cintas flexibles unidas solidariamente por su extremo superior mediante los remaches -5-, por soldadura u otro medio de unión cualquiera.

75 En cuanto al uso de este nuevo colador, podemos verlo practicamente en la figura 3, o sea: a caballo del borde de la cacerola -6- montaremos el aparato situando la plancha -1- dentro y las pinzas -4- fuera, de modo que la presión de estas lo sujetan y fijan. La colocación se efectuará precisamente junto al vertedor, de modo que la plancha -1- constituya a modo de una compuerta que impida el libre paso del líquido hacia el vertedor, viéndose obligado a pasar a través de los orificios -3-, con lo que se filtra separandose las materias sólidas o de mayor densidad, que es lo que se pretende.

80 Entre otras muchas aplicaciones, podemos citar que este colador será utilísimo para separar la crema de la leche; para evitar que la grasa del caldo se vierta en el recipiente en que haya de servirse (cuando -quiera separarse); para verter el caldo de cualquier mezcla o guisado, en el que no se desee que pasen materias sólidas como verduras, carnes, pescados, cereales etc., y para tamizar legumbres, purés y cualquier otra materia.

90 Como ya se ha mencionado al tratar de los dibujos, este nuevo colador puede realizarse en las más variadas formas y tamaños, en cualquier material y en general con la modificación de aquellos detalles secundarios que no alteren lo fundamentalmente característico que se expresa en la siguiente

95



N O T A

En el presente Modelo de Utilidad se reivindican como no conocidos ni practicados en España los siguientes puntos:

100 1º.- Nuevo colador, caracterizado por estar compuesto por una plancha con el borde de sus lados mayores y el de su lado menor inferior ligeramente doblados hacia la parte posterior formando unas paredes de escasa altura que contribuyen a guiar al líquido hacia la zona de filtrado.

105 2º.- Nuevo colador, caracterizado porque los orificios de filtrado están situados cubriendo una zona cercana al lado inferior de la plancha de la precedente reivindicación.

110 3º.- Nuevo colador, caracterizado porque en la plancha de las reivindicaciones anteriores hay montadas dos pinzas junto a los lados mayores, sujetas por su extremo superior, mediante las cuales puede situarse el colador montado a caballo del borde de cualquier recipiente, sujeto por la presión de dichas pinzas, permitien  
115 do colocar la plancha, precisamente, en la parte interna frente al vertedor, para que, al verter su contenido, el líquido se vea obligado a pasar por la zona agujereada, para su filtrado. Y

120 4º.- "NUEVO COLADOR", de conformidad en un todo en lo esencial y fines industriales a lo descrito en la precedente Memoria Descriptiva y gráficamente representado en los adjuntos planos para su mejor comprensión.

• 584 16<sup>25</sup>



- 6 -

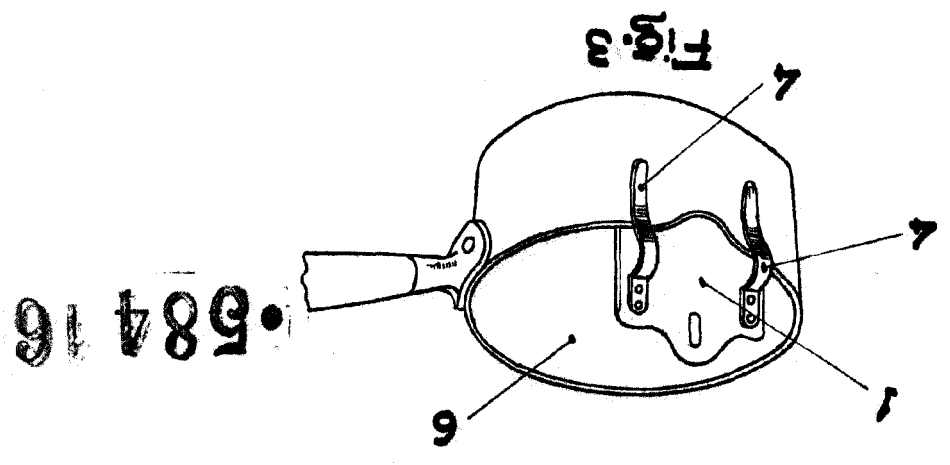
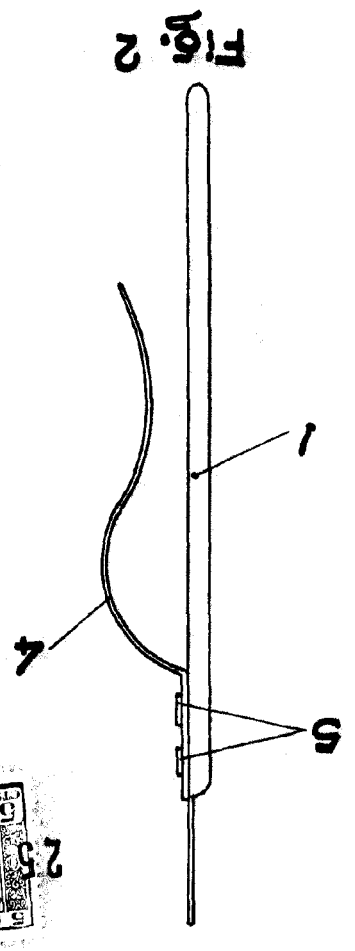
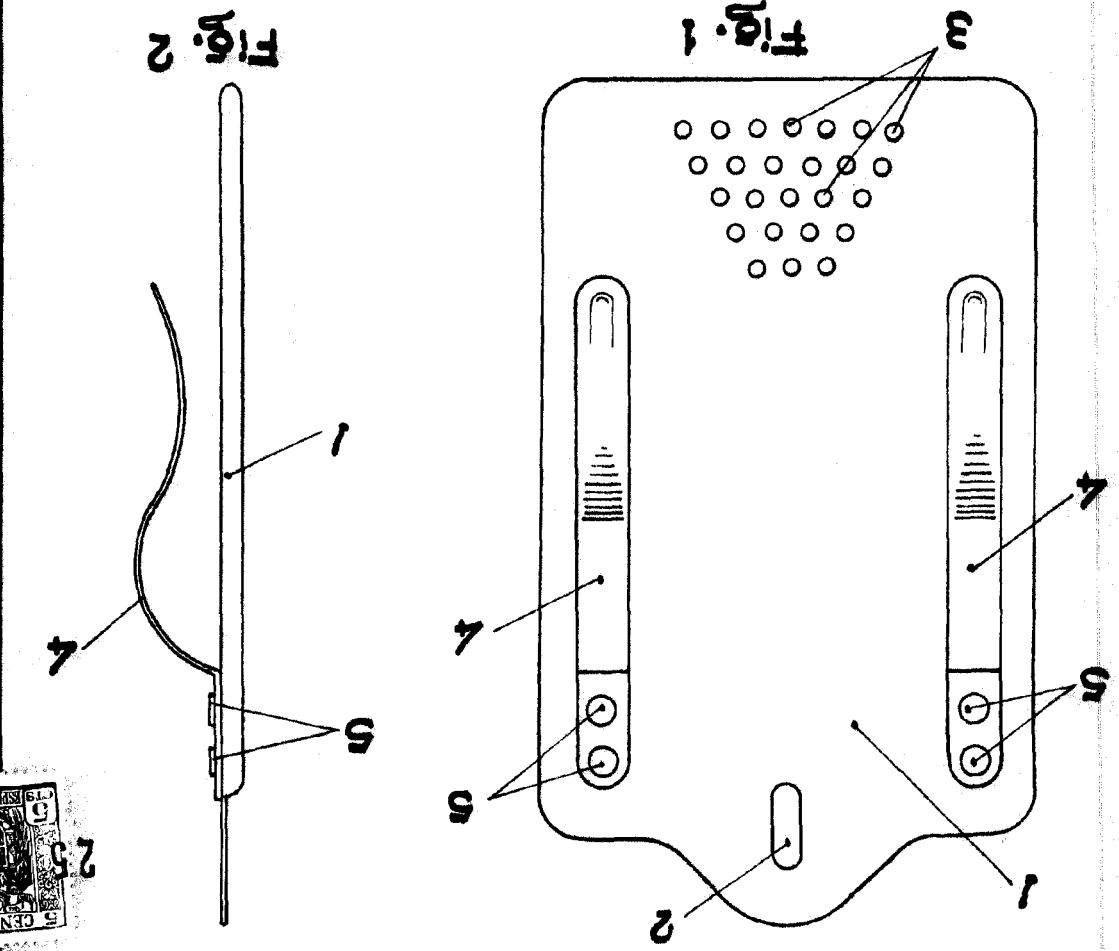
Esta Memoria consta de SEIS hojas escritas o mecanografiadas por una sola cara a doble espacio en 122 líneas:

Valencia, 23 Enero de 1957

Por autorización de la interesada.

JOSE LOPEZ  
A.P.  
*[Handwritten signature]*

Dr. Juana Ligarte Modelo Utilidad Hoja única



•584 16

Escala variable  
Valencia Enero 1957

