



17 EN  
•58260

M O D E L O  
D E  
U T I L I D A D

a favor de BENAVENT, S. A., entidad española, domiciliada en Barcelona, calle Valencia, 277, por "DEPÓSITO PARA ECHAR PAPELES Y DESPERDICIOS CON TAPA OSCILANTE DE CIERRE AUTOMÁTICO".

MEMORIA DESCRIPTIVA

La presente invención se refiere a un depósito para echar papeles y desperdicios con tapa oscilante de cierre automático, propio en general para grandes centros de concurrencia pública, oficiales, comerciales o benéficos, tales como los destinados a servicios de Correos y Telégrafos, Bancos, Hospitales y Clínicas, especialmente en los quirófanos, y otros similares, cuyo depósito, de manejo sencillo y práctico, se caracteriza por lo esmerado de su presentación y lo higiénico de su empleo.

5.  
10. El indicado depósito consiste esencialmente en un

• 58260, 7 EN



recipiente de forma y dimensiones adecuadas, abierto por su parte superior, sobre cuyos bordes asienta, montada articuladamente, una tapa, de perfil en tejadillo, de cuya cresta pende oscilante, formando las paredes laterales de aquella, la tapa propiamente dicha, de sección en "V" invertida, que cubre las oportunas aberturas de entrada al depósito. En el interior de éste suspendido convenientemente de sus bordes superiores por medio de elementos adecuados, tales como anillos y ganchos, va dispuesta una bolsa que constituye el colector propiamente dicho de los papeles y residuos.

Para la mejor comprensión de cuanto se indica en la presente memoria descriptiva se acompaña un dibujo en el que, tan sólo a título de ejemplo, se representa un caso práctico de realización de un depósito de características iguales al del objeto de la invención.

En dicho dibujo, la figura 1 muestra una vista en perspectiva parcialmente seccionada; la figura 2 una vista en sección longitudinal; la figura 3 representa una vista análoga a la de la figura anterior con la tapa desplazada mostrando la forma como se introducen en el depósito los papeles; y por último en la figura 4 se observa una vista análoga a las dos anteriores con la tapa completamente levantada para permitir la extracción de la bolsa colector de los papeles.

El aludido depósito está constituido por un recipiente -1-, de sección rectangular, con zócalo -2-, de igual sección, cuyo recipiente, abierto por su base supe-

•58260•



- rior, presenta doblados en ángulo recto hacia el interior los bordes -3- de su abertura, dotados en su cara inferior de una pluralidad de ganchos -4-. Asentada sobre dichos bordes -3-, y montada articuladamente por medio de las bisagras -5- va dispuesta una tapa -6-, de perfil en tejadillo, en cuya cresta existe interiormente un eje -7- sobre el que se monta oscilantemente la tapa propiamente dicha -8-, de sección en "V" invertida que cubre las aberturas -9- de entrada del depósito.
- 5.
10. En el interior del recipiente -1- y suspendido de los ganchos -4- por las anillas -10- queda dispuesta una bolsa -11- que constituye el colector propiamente dicho de los papeles y desperdicios a que se destina el depósito.
- Como se deduce de la descripción hecha y por la observación del dibujo, la forma de empleo del depósito
15. objeto de la invención es la siguiente: se toman por medios adecuados a la naturaleza de los papeles o desperdicios a echar en él --la mano -12- para el papel -13- en el caso representado en el dibujo-- y se presiona sobre una de las caras de la tapa -8- a fin de hacerla oscilar y dejar
20. al descubierto una de las aberturas -9- por la que se introduce el papel que cae en la bolsa -11-, hecho lo cual se retira la mano y la tapa -8- desciende automáticamente, por su propio peso, para cerrar la abertura.
25. Para vaciar el depósito basta désenganchar las anillas -10- de los ganchos -4- y extraer la bolsa -11-.
- Como puede observarse y tanto por la presentación del depósito, cuidadosamente fabricado, como por lo senc-



- llo de su manejo, su adopción resulta conveniente para grandes oficinas, siendo especialmente apto para su empleo en hospitales y clínicas por sus cualidades higiénicas, así como también resulta de inmejorables condiciones para contención de ropa sucia, en substitución de las actuales cestas de mimbre y similares.
- 5.

- Se comprende que serán independientes del objeto de la invención los materiales empleados en el depósito, así como la forma y dimensiones, tanto absolutas como relativas, del mismo y, en general, todo cuanto no afecte a su esencialidad.
- 10.

- . -

N O T A

Se reivindica como objeto del presente modelo de utilidad:-

1. Depósito para echar papeles y desperdicios con tapa oscilante de cierre automático, que se caracteriza esencialmente por estar constituido por un recipiente adecuadamente conformado, abierto por su parte superior, sobre cuyos bordes, dispuestos convenientemente, asienta, montada articuladamente, una tapa de perfil de tejadillo, de cuya cresta pende oscilantemente, formando las paredes laterales de aquella, la tapa propiamente dicha, de sección en "V" invertida, que cubre las aberturas de entrada al recipiente, llevando éste en su interior, suspendido
- 15.
- 20.

•58260

17 EN



convenientemente de sus bordes superiores por medio de elementos adecuados una bolsa de material apropiado que constituye el colector propiamente dicho de los papeles y residuos, cuya bolsa es fácilmente extraíble para su vaciado.

5.

2. Depósito para echar papeles y desperdicios con tapa oscilante de cierre automático.

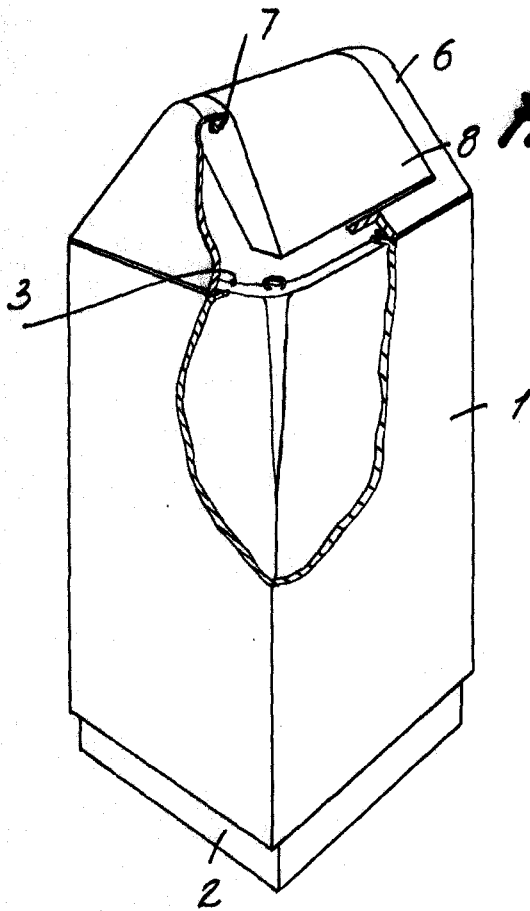
La presente memoria consta de cinco hojas foliadas, escritas a máquina por una sola cara.

Barcelona, a 17 de enero de 1957.

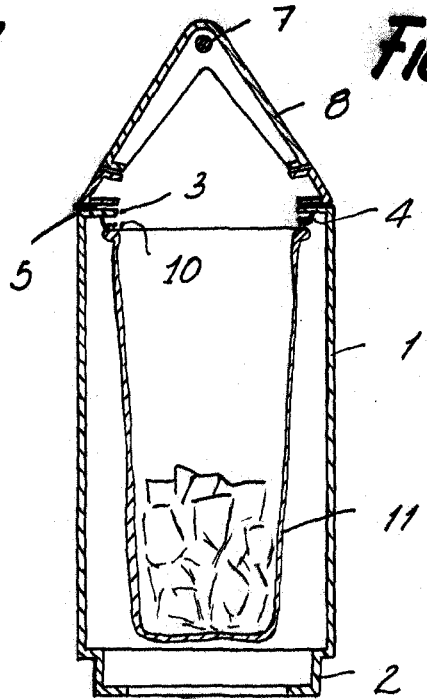
BENAVENT, S. A.

P. A.

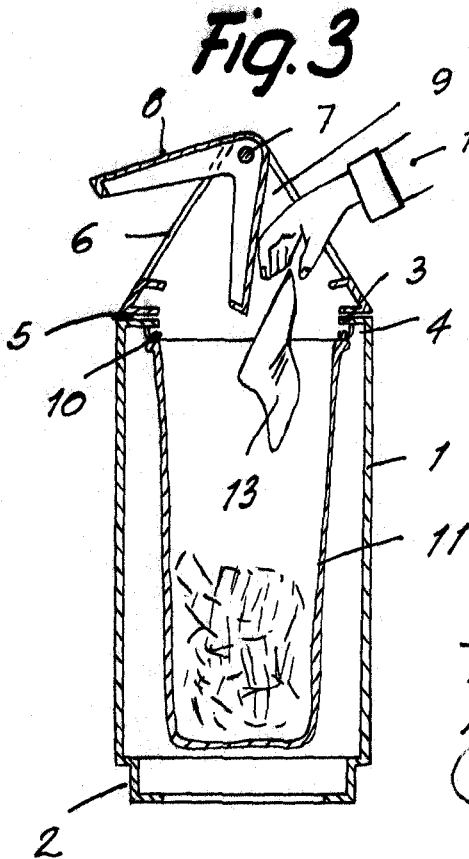
• 58260



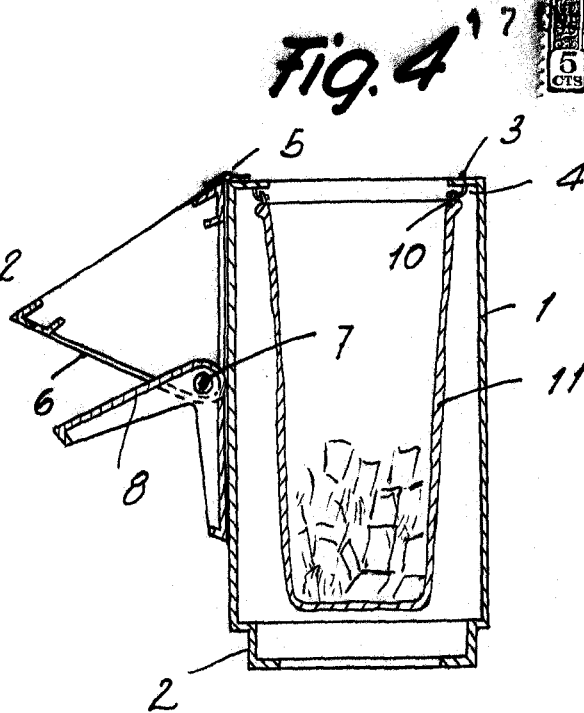
**Fig. 1**



**Fig. 2**



**Fig. 3**



**Fig. 4**



Barcelona, 17 Enero 1957  
Benavent, S. A.

R.O.