

H/V.



• 58165

- 1 -

Memoria Descriptiva

para

un Modelo de Utilidad,
por veinte años en España

a favor de

D. José Luis Uriarte Calbo

- de nacionalidad española -

residente en

Galdácano (Vizcaya)

Chimelarre, 74

por:

" COGEDOR DE BASURA "

=====

•58165



2.-

5 El presente modelo de utilidad se refiere a un cogedor de basura, que presenta sobre los corrientes las ventajas de que se adapta mejor por su extremo inferior al suelo, permitiendo apurar más la recogida de la basura, y que retiene la ya recogida, cuando se inclina el cogedor para continuar trabajando con él.

A tales efectos el cogedor que se reivindica tiene dos características esenciales:

10 - hacia la proximidad de su borde de recogida presenta un entrante, en el que se retiene la basura recogida, cuando el cogedor se inclina.


15 - por debajo de ese extremo inferior del cogedor va sujeta con remaches una pieza de sección en ángulo recto, entre la cual y el extremo del cogedor queda fijada la prolongación de una cuña de material flexible y elástico que viene a constituir la extremidad del cogedor, con la ventaja de que al apoyarla en el suelo se adhiere a él por su elasticidad, lo que, unido a su forma de cuña, permite apurar mejor la recogida de la basura.

20 Dentro de las reivindicaciones que se establecen pueden construirse cogedores de basura de las forma, tamaños y materiales que en cada caso se juzguen adecuados, sin que tales variaciones, así como las que puedan hacerse en los detalles de su presentación y organización, afecten a la esencialidad reivindicada, por lo que los cogedores que se construyan, dentro de la idea general reseñada, con cualquiera de esas modificaciones, no serán sino variantes, igualmente

25

•58165

3.-



te comprendidas y protegidas por el presente registro.

En esta idea, las adjuntas figuras corresponden únicamente a una forma de ejecución, sin carácter alguno limitativo, que se presenta a título de ejemplo de realización, para concretar cuanto se dice en esta memoria descriptiva.

La fig. 1 presenta la vista por su parte posterior de un cogedor de basura, establecido de acuerdo con el modelo que se reivindica.

La fig. 2 muestra la vista de perfil del mismo.

La fig. 3 corresponde a la vista de su anverso, o parte destinada a recoger la basura.


La fig. 4 es la sección de la parte extrema del cogedor, que es la que toma las basuras.

Con referencia a dichas figuras y a los números que sobre ellas designan las partes y detalles del cogedor representado que interesan a los fines de esta memoria, la descripción del mismo es como sigue:

El cogedor se compone del cuerpo 1, de forma y cometido análogos al de otros útiles de la misma clase, en el que va fijado el mango 2 para su manejo, cuyo cuerpo tiene en su parte central la entrante 3, que recoge mejor la basura, y lleva montada la pieza 4, sujeta mediante remaches 5, entre la cual y el borde 8 del cogedor encaja el extremo 6, de la cuña de material flexible 7.

Esta pieza flexible 7 es la que entra en contacto directo contra el suelo, cuando se trabaja con el cogedor, adaptándose con la fuerza correspondiente a su elasticidad contra dicho suelo, lo que dá lugar a que se recoja mejor la basura.

•58165



4.-

N O T A.-

=====

El presente modelo de utilidad comprende las siguientes reivindicaciones:

5 1.- Cogedor de basura, caracterizado porque hacia su borde de recogida lleva dispuesto transversalmente un entrante, en que se retiene la basura recogida, cuando se inclina el cogedor.

10 2.- Cogedor de basura, según lo reivindicado en el punto anterior, caracterizado porque, debajo del extremo inferior del cogedor, va sujeta con remaches una pieza de sección en ángulo, entre la cual y dicho extremo del cogedor queda fijada la prolongación de una cuña de material flexible y elástico, cuyo borde constituye la extremidad de recogida del cogedor.

15 3.- Cogedor de basura.

Según se describe y reivindica en la presente memoria descriptiva y se ilustra con los dibujos que a la misma se acompañan.

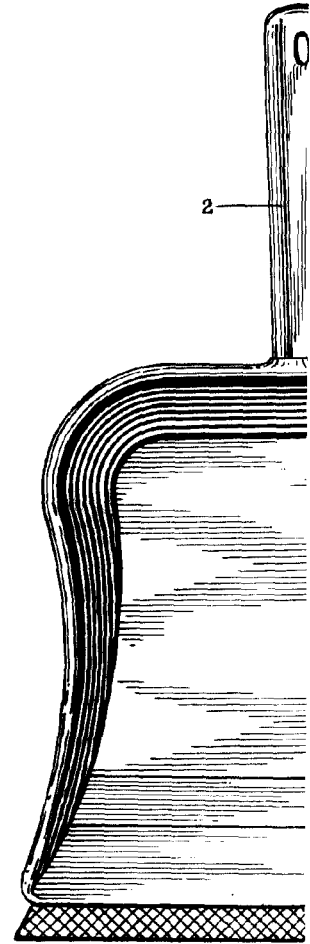
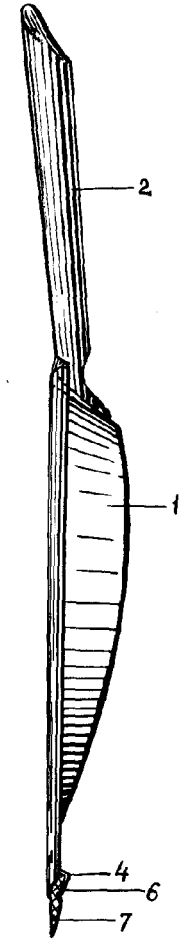
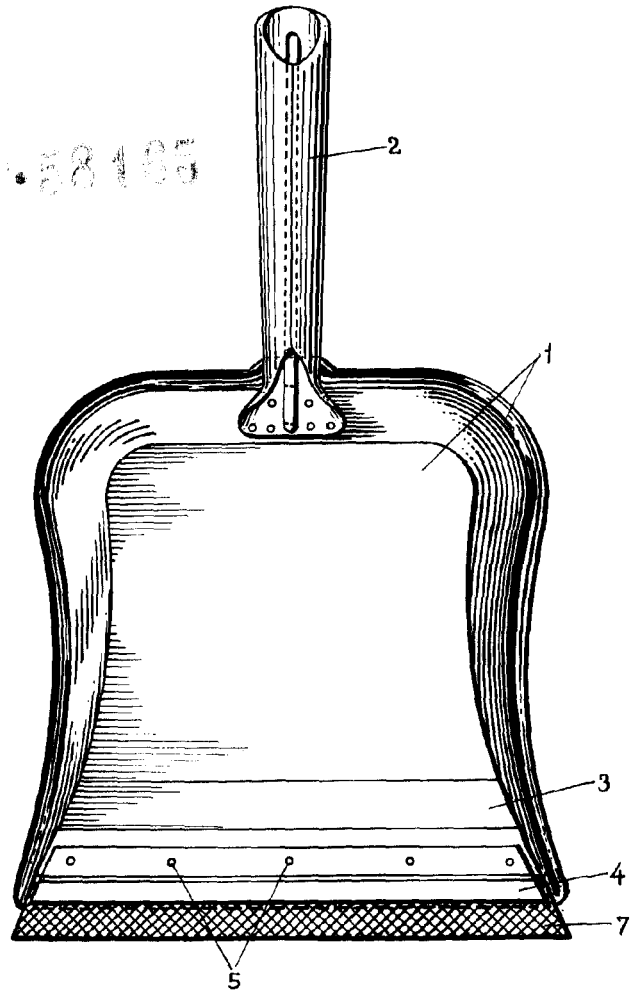
20 Consta esta memoria de cuatro hojas foliadas y escritas a máquina por una sola cara.

Madrid, a 19 de enero de 1957.

FIG. 1

FIG. 2

FIG. 3



58185

58185

HOJA UNICA.

FIG. 2

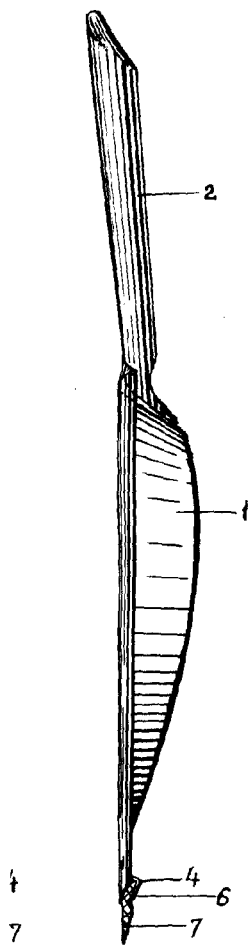

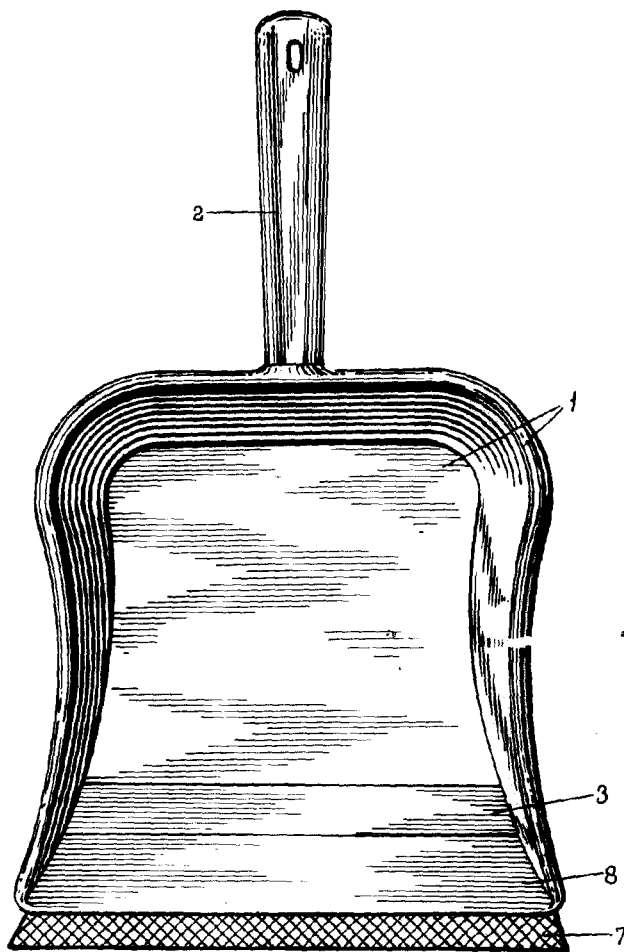
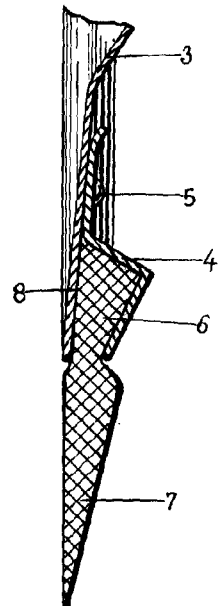


FIG. 3



•58165

FIG. 4



ESCALA VARIABLE