

H/V.

17



58131

- 1 -

Memoria Descriptiva

para

un Modelo de Utilidad

por veinte años en España

a favor de

D. Pablo Urrutia Mendizábal

- de nacionalidad española -

residente en

Bilbao (Vizcaya)

Al. de Urquijo, 88

por:

" ESTUCHE PARA LAPIZ DE LABIOS "



El presente modelo de utilidad se refiere a un estuche para lápiz de labios, que por su sencilla organización y seguro funcionamiento, aventaja notablemente a todas las disposiciones similares conocidas.

5 Esencialmente está constituido por una base, en la que va incrustada una vaina cilíndrica guía, que presenta dos ranuras diametralmente opuestas, que comprenden casi toda la longitud de la vaina, en las cuales se deslizan los travesaños de la pieza portadora del lápiz; la cual está a su vez
10 constituida por dos piezas cilíndricas coaxiales, unidas entre sí por los referidos travesaños, la interior provista de fondo, para alojar el extremo inferior del lápiz, y la exterior que se desplaza sobre la vaina guía cuando se extrae dicho lápiz para usarle.

15 Tal conjunto va cerrado por una tapa o cubierta que se encaja en la vaina cilíndrica, hasta que su borde inferior apoya en el superior de la pieza porta-lápiz, cerrando el estuche.

20 Dentro de las reivindicaciones que se establecen, pueden fabricarse estuches para lápices de labios de las formas, tamaños y materiales que se juzguen adecuados, sin que tales variaciones, así como las que puedan hacerse en detalles de su presentación y organización, afecten a la esencialidad reivindicada, por lo que los estuches que se construyan,
25 dentro de la idea general reseñada, con cualquiera de esas modificaciones, no serán sino variantes, igualmente comprendidas y protegidas por el presente registro.

•58131

17



3.-

En esta idea, las adjuntas figuras corresponden únicamente a una forma de ejecución, sin carácter alguno limitativo que se presenta a título de ejemplo de realización para concretar cuanto se dice en esta memoria descriptiva.

5

La fig. 1 representa la vista de conjunto de un estuche para lápiz de labios, establecido de acuerdo con el modelo que se reivindica.

La fig. 2 corresponde a la vista del mismo por su extremo superior.

10

La fig. 3 muestra su sección diametral en alzado.

La fig. 4, de modo análogo, se refiere a la tapa del estuche.

La fig. 5 presenta la misma sección de la pieza ranurada que guía el porta-lápiz.

15

La fig. 6 es la sección de dicha pieza por el plano que se indica en A-B sobre la figura anterior.

La fig. 7 detalla la sección del porta-lápiz.

La fig. 8 es la vista por la parte inferior de dicha pieza.

20

La fig. 9 ilustra la sección diametral de la base del estuche.

La fig. 10 representa la vista de la misma por su parte inferior.

25

Con referencia a tales figuras y a los números que sobre ellas designan las partes y detalles de los elementos representados, que interesan a los fines de esta memoria, la descripción del estuche es como sigue:

58131



17

4.-

5 En la canal 9 (fig. 9) de la base 3 del estuche
va encajado el cilindro guía 4 (figs. 5 y 6), que presenta
las ranuras 5, en posiciones diametralmente opuestas, en las
cuales se mueven los travesaños 10 (fig. 8) del porta-lápiz
6, constituido por dos piezas cilíndricas concéntricas: la 7
con el fondo 8, provista de la perforación 11 para alojar el
lápiz 12 por su extremo, y la 6, que rodea a la anterior y es-
tá unida a ella por dichos travesaños 10.

10 Cuando la pieza porta-lápiz 6 ocupa su posición in-
ferior, el lápiz 12 queda alojado en el interior del cilin-
dro guía 4 (fig. 3), formando un conjunto que se cierra y cu-
bre con la tapa 1, provista de un remate-adorno 2.

15 Las ranuras 5 como se aprecia en las figs 3 y 5
no llegan hasta la parte superior de la vaina cilíndrica 4,
lo que impide que el lápiz 12 pueda salirse totalmente de su
alojamiento.

•58131

5.-

37 E



N O T A.-

=====

El presente modelo de utilidad comprende las siguientes reivindicaciones:

5 1.- Estuche para lápiz de labios, caracterizado porque está constituido por una vaina cilíndrica, incrustada por un extremo en la base del estuche, y que presenta, en uno de sus planos diametrales, unas ranuras que llegan desde dicho extremo hasta la proximidad del otro, en las cuales se desplazan los travesaños de la pieza portadora del lápiz.

10 2.- Estuche para lápiz de labios, según lo reivindicado en el punto anterior, caracterizado porque el portelápices está constituido por dos piezas cilíndricas coaxiales, unidas entre sí por los referidos travesaños, la interior, provista de fondo con un orificio central, que aloja el extremo del lápiz, y la exterior que se desplaza sobre la vaina guía para extraer el lápiz.

20 3.- Estuche para lápiz de labios, según lo reivindicado en los puntos anteriores, caracterizado porque el portelápices lleva en el borde superior un resalte anular, contra el cual apoya el extremo de la tapa del estuche, cuando éste está cerrado con el lápiz recogido.

4.- Estuche para lápiz de labios.

25 Según se describe y reivindica en la presente memoria descriptiva y se ilustra con los dibujos que a la misma se acompañan.

58131

17

6.-



Consta esta memoria de seis hojas foliadas y escritas a máquina por una sola cara.

Madrid, a 17 de Enero de 1957.

58131



FIG. 1

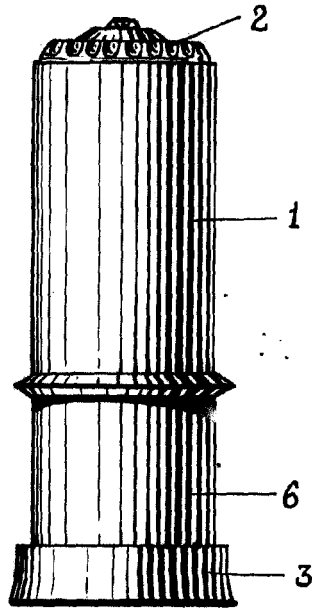


FIG. 2

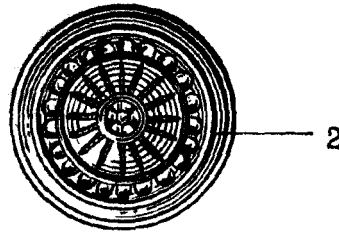


FIG. 3

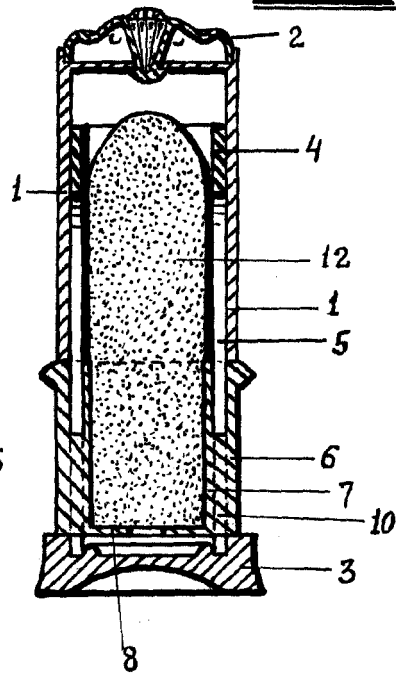


FIG. 4

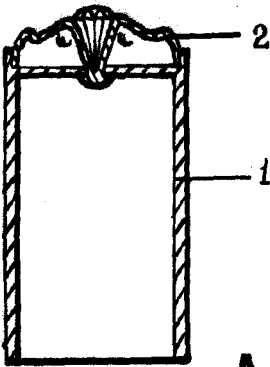


FIG. 5

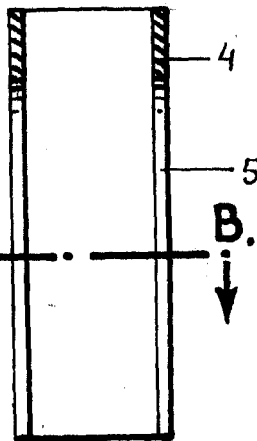


FIG. 7

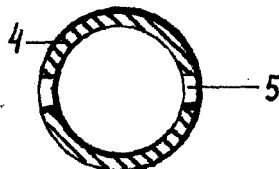
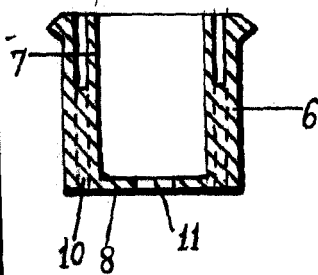


FIG. 6

FIG. 9

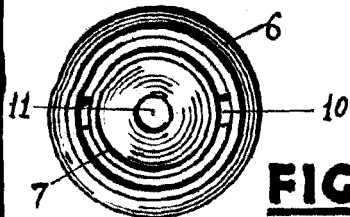
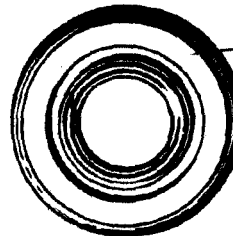


FIG. 8

FIG. 10



[Handwritten signature]