

58102



MODELO DE UTILIDAD

por 20 años

en España, a favor de D. Jacinto OLLOQUI ARELLANO, de nacionalidad española, domiciliado en Zaragoza, c/ Coso nº 46, por:

"JARRA PERFECCIONADA".

MEMORIA - DESCRIPTIVA

El actual modelo, se refiere a una jarra perfeccionada que esta constituida por un recipiente continuo, con preferencia a partir de materiales plásticos mediante el correspondiente proceso de moldeo por fundición inyectada.

- 5.- Una característica del actual modelo es debida a que dicha recipiente cuenta con una tapa de cobertura dispuesta articuladamente sobre la parte superior del asa, cuya tapa cuenta con una cresta de configuración especial, cuya misión es la de facilitar el accionamiento de la tapa en sentido de elevación.

10.-

Otra característica del propio modelo es debido a que



•58102

5.- el cuerpo de la jarra ofrece planta sensiblemente rectangular y debido al paralelismo de sus lados de mayor longitud, puede ser colocada en lugares estrechos, aprovechando al maximo los huecos, lo que hace que sea muy adecuada para instalar en neveras, despensas y otros recintos semejantes.

10.- Otra caracteristica más del mismo modelo es debida a que esta construido en un material transparente. En sus lados tiene marcadas unas escalas o graduaciones en los que, en virtud de la transparencia de las paredes del recipiente se puede comprobar la cantidad de producto que dicha jarra contiene.

15.- Como detalles complementarios, cuenta con estrechamiento en la pared opuesta a la que comporta el asa, cuyo estrechamiento forma el vertedero.

Entre los fines que con este modelo se persiguen figuran:

20.- Crear una jarra medidora perfeccionada que realiza la misión para la que específicamente ha sido concebida con una seguridad y eficacia maximas, prevér en dicha jarra la posibilidad de que sea construida a partir de materiales plásticos transparentes; provducir sobre sus paredes unas escalas graduadas para poder establecer un control de las cantidades del producto que dicha jarra contiene;

25.- prevér la disposición de un tapón de cierre que articula mediante charmelos sobre la parte superior del asa.

30.- En resumen, constituir una jarra perfeccionada en sus características de diseño y realización. Otros detalles que se relacionan con los beneficios y con la economía del actual modelo, se iran poniendo de manifiesto durante el transcurso de esta exposición la cual, sirve únicamente co-



mo base para proporcionar una idea del citado modelo, al sugerir un conjunto práctico del mismo, pero es evidente que el invento, no queda exactamente limitado a los detalles que aquí quedan expuestos.

- 5.- Una idea más completa de este modelo de utilidad, la proporciona la descripción siguiente al ser considerada con el auxilio de la lámina de dibujos que se acompaña cuyos dibujos representan únicamente a título de ejemplo un tipo de jarra dotada de las perfecciones que aquí se prevén.

10.-

En dichos dibujos:

La fig. 1a, corresponde a una vista en elevación, con sección por un plano vertical de la tapa abatible prevista para esta jarra.

15.-

La fig. 2a, representa igualmente en sección, una jarra dotada de las perfecciones que en esta descripción se recomiendan.

La fig. 3a, es una vista en planta del cuerpo de la jarra.

20.-

Comentando estos dibujos, se hace la aclaración de que mediante el número -1- se indica el cuerpo de la jarra, siendo -2- el asa; el número -3- señala el estrechamiento superior que forma el vertedero; -4- señala la base formada por un regresado en el material. El número

25.-

-5- coincide con un abultamiento, producido en la parte superior del asa, sobre el que se ha producido un orificio transversal para el alojamiento de un pasador que retiene articuladamente a la tapa. Los números -7- y -8- indican las escalas producidas en bajo o alto

30.-

relieve sobre las paredes del recipiente.



1957

•58102

-4-

5.- La tapa -9- conforme antes se indicó posee una cresta -10- dispuesta en la proximidad de su punto de articulación, cuya misión es la de permitir al usuario coger la jarra y elevar la tapa con una sola mano presionando sobre dicha cresta -10- con la yema del dedo pulgar.

10.- El número -11- corresponde a unas orejetas homólogas y paralelas solidarias de la tapa que poseen una comunicación enfrentada -12- por la que penetra el pasador correspondiente. Estas orejetas se sitúan en ambos lados de la cresta -5- con la que articulan para permitir la elevación y/o descenso de la tapa -9-.

15.- Se comprende fácilmente que el número de escalas graduadas a reproducir sobre las paredes de la jarra, puede ser muy variado. Estas escalas corresponderán en cada caso a ciertos productos lo que permite utilizarla para determinar la cantidad de producto contenido en la jarra.

20.- Asimismo se apreciara que el presente modelo de utilidad ha sido concebido para proporcionar una construcción sencilla y efectiva, que puede ser llevada a la práctica con gran facilidad lo que, asegura la obtención de una manufactura relativamente barata. Este detalle de economía, adquiere gran importancia si se considera desde un punto de vista de producción en gran escala.

30.- Describida suficientemente la naturaleza del presente modelo de utilidad como asimismo la forma de llevarlo a la práctica, se hace constar a los efectos oportunos que el citado modelo no queda limitado exactamente a los detalles de esta descripción, puesto que al ser realizado podrán introducirse todas las modifi-



oaciones de detalle que las circunstancias y la práctica pudieran aconsejar, siempre que con las modificaciones que se introduzcan, no se cambie, altere o modifique la esencialidad del modelo descrito.

= N O T A =

5.-

Se declaran de propiedad y novedad en España, el contenido de las siguientes:

= R E I V I N D I C A C I O N E S =

10.-

1a.- Jarra perfeccionada que se caracteriza por estar constituida por un recipiente de amplia boca construido en un material transparente provista solidariamente de un asa que en su parte superior posee una cresta axialmente perforada, en cuya perforación es recibido un pasador.

15.-

2a.- Jarra perfeccionada, caracterizada por estar provista de una tapa de cobertura que articula sobre la cresta perforada del asa, mediante dos orejetas homólogas axialmente perforadas que son atravesadas por el propio pasador de la bisagra.

20.-

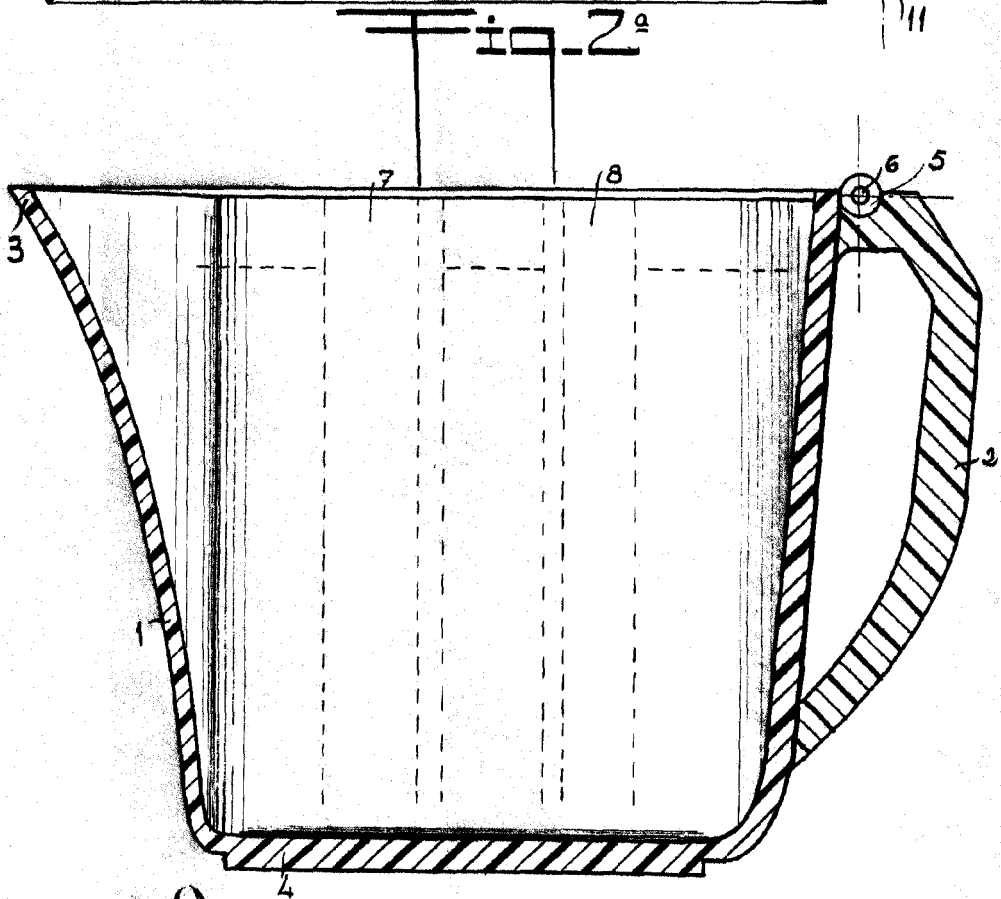
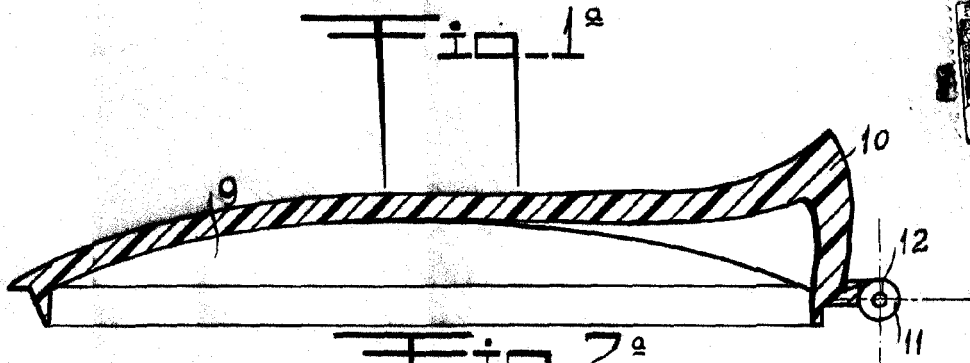
3a.- Jarra perfeccionada, caracterizada porque la pieza de cobertura, posee solidariamente una cresta de accionamiento situada en la proximidad del punto de articulación.

4a.- "JARRA PERFECCIONADA"

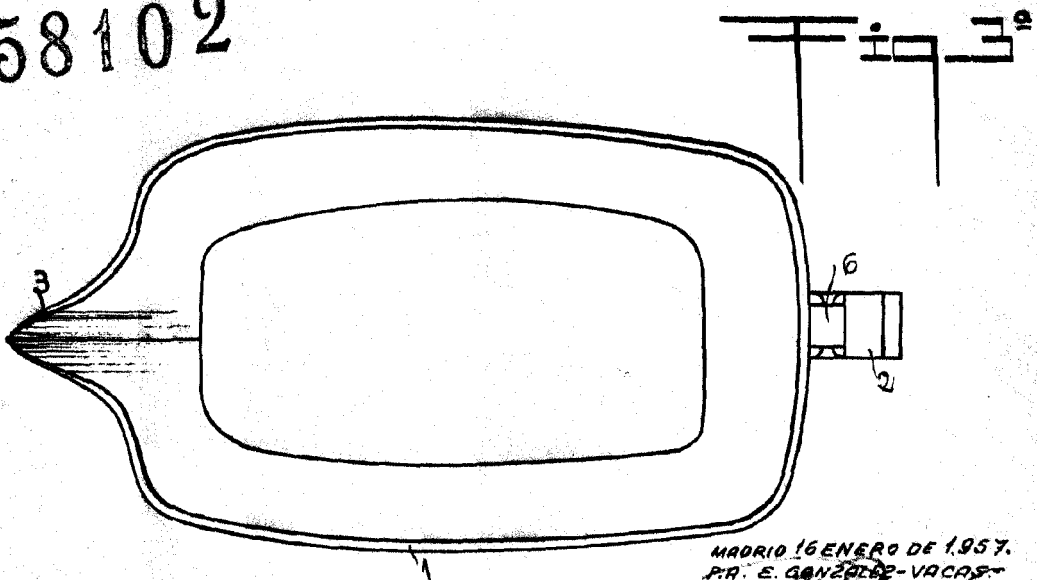
Todo ello, tal como se describe y reivindica en la presente memoria descriptiva, que consta de CINCO hojas escritas a máquina por una sola de sus caras y una lámina de dibujos que la ilustran.

Madrid, 16 de Enero de 1.957

FRMADO: E. González



•58102



Escala variable.

MADRID 16 GENERO DE 1957.
P.A. E. GONZALEZ-VACAS