



2

H/V.

57940

- 1 -

Memoria Descriptiva

para

un Modelo de Utilidad,
por veinte años en España

a favor de

Industrias "GEU", S. A.

- sociedad española -

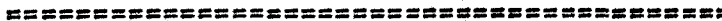
residente en

Escoriaza (Guipúzcoa)

- sin mas señas -

por:

" A S A "





G. 1936

2.-

57940

5 El presente modelo de utilidad se refiere a un asa apropiada para vasos cilíndricos en general, cafeteras de servir, hervidores, jarras y recipientes análogos, que constituye un monobloco de aluminio y baquelita en el que ambos elementos son inseparables.

10 El asa cuyo modelo se reivindica está constituida por dos piezas metálicas, que se montan y sujetan en el recipiente, y el asa propiamente dicha, de material plástico moldeado, en cuyos extremos entran los vástagos roscados, sujetos a las piezas metálicas que se montan en el recipiente.

15 Entre las dos piezas de sujeción existe la diferencia de que en la superior, su apéndice o parte que recibe el vástago roscado, es perpendicular a la parte ligeramente cóncava que se monta en el recipiente, mientras que en la inferior esas dos partes forman el ángulo conveniente.

20 La disposición a que nos referimos es compatible con diversas formas y tamaños de asas, que se adaptarán en cada caso a la conveniencia de la aplicación concreta de que se trate, sin que tales variaciones, así como las que puedan hacerse en detalles de su presentación, afecten a la esencialidad reivindicada, por lo que, las asas que se fabriquen, dentro de la idea general reseñada, con cualquiera de esas modificaciones, no serán sino variantes, igualmente comprendidas y protegidas por el presente registro.

25 En esta idea las adjuntas figuras corresponden únicamente a una forma de ejecución, sin carácter alguno limitativo, que se presenta a título de ejemplo de realización, para



3.-

57940

concretar cuanto se dice en esta memoria descriptiva.

La fig. 1 representa la vista de conjunto de un asa establecida de acuerdo con el modelo que se reivindica.

5 La fig. 2 muestra la proyección del asa sobre la superficie de su asiento, en el recipiente a que está unida.

La fig. 3 presenta una sección longitudinal del conjunto del asa.

10 Las figs. 4 y 5 corresponden, en alzado y planta, a la pieza mediante la cual se fija el asa por su parte superior en el recipiente.

Las figs. 6, 7 y 8 detallan tres aspectos complementarios de la pieza metálica que realiza tal unión por la parte inferior.

15 Con referencia a dichas figuras, y a los números que sobre ellas designan las partes y detalles del asa representada, que interesan a los fines de esta memoria, la descripción de la misma es como sigue:

20 Está constituida por las piezas de aluminio 1 y 2, que tienen unas partes 3 y 4 ligeramente cóncavas, que se adaptan a la superficie del recipiente, y unos apéndices centrales, en los que van marcados el 1 y el 2, que presentan unos huecos axiales; troncocónicos en su primera parte 5, que a continuación tienen forma cilíndrica 6 y después cónica 7, cuyos huecos están destinados a alojar los vástagos roscados 25 8, que sirven de elementos de unión entre las piezas de sujeción 1 y 2, y el asa propiamente dicha 9, de material plástico.



458

4.-

5

Este asa se prolonga en los apéndices 10 y 11, que entran en los correspondientes alojamientos troncocónicos 5, cuyos extremos reciben los de los vástegos 8, con lo que el acoplamiento entre el asa 9 y sus piezas de sujeción 1-2 se realiza por las partes 10 y 11 de material plástico, incrustadas en los huecos 5 y dichos vástegos 8. En 12 se indica un adorno del asa.

10

La diferencia entre la pieza de sujeción de la parte superior del asa y la de la parte inferior, es que el apéndice 1 es perpendicular a la aleta 3, mientras que el apéndice 2 (fig. 7) forma con dicha aleta el ángulo conveniente para el acoplamiento del asa.



N O T A.-

=====

El presente modelo de utilidad comprende las siguientes reivindicaciones:

5 1.- Asa, caracterizada porque está constituida por dos piezas metálicas, cada una de las cuales presenta una parte cóncava montada y sujeta en el recipiente, y un apéndice central, con un hueco axial que tiene: una parte troncocónica, seguida de otra cilíndrica, que termina cónicamente, destinada a alojar un vástago roscado, que por su otro extremo entra
10 en el del asa propiamente dicha, que es de material plástico moldeado y tiene en sus extremos unos salientes, que encajan en los indicados huecos troncocónicos; siendo el apéndice de la pieza metálica superior perpendicular, respecto a la parte que se monta en el recipiente, y el de la inferior inclinado.

15 2.- " A s a " .

Según se describe y reivindica en la presente memoria descriptiva y se ilustra con los dibujos que a la misma se acompañan.

20 Consta esta memoria de cinco hojas foliadas y escritas a máquina por una sola cara.

Madrid, a 29 de Diciembre de 1956.

GUILLERMO ROEB
A. P.

FIG. 1

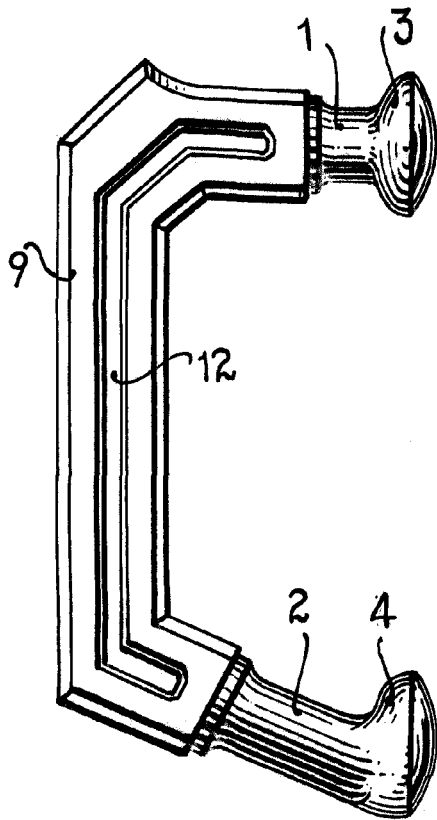


FIG. 2

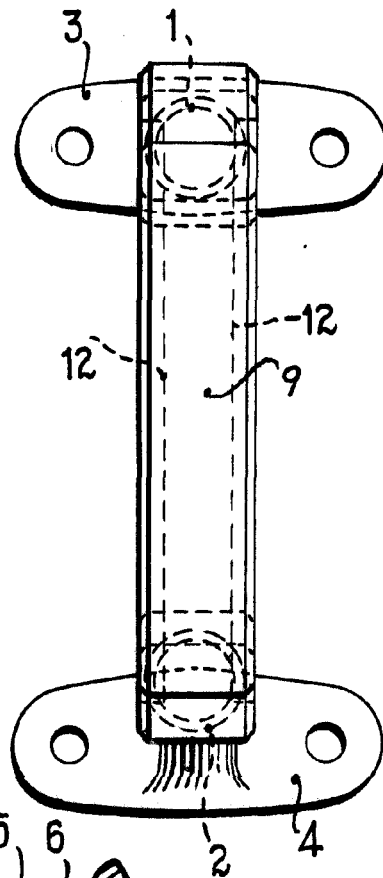
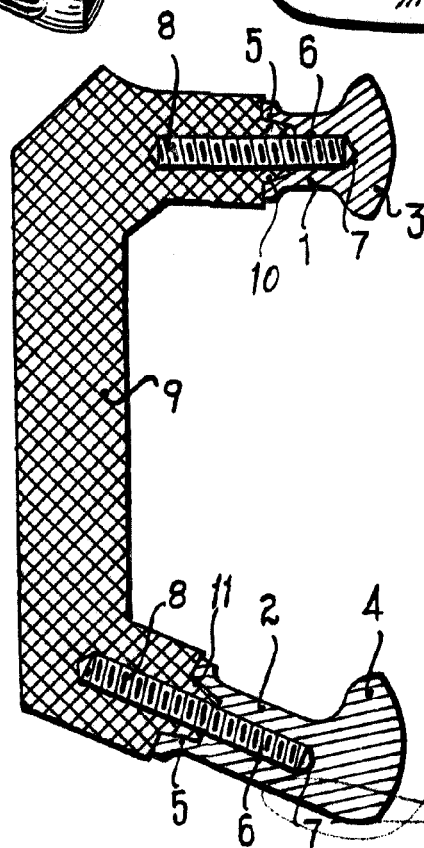


FIG. 3



ESPAÑA MARCA DE PATENTE
 S. A. INDUSTRIAS "GON"

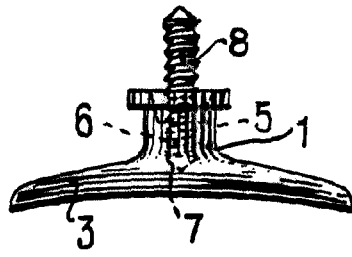


FIG. 4

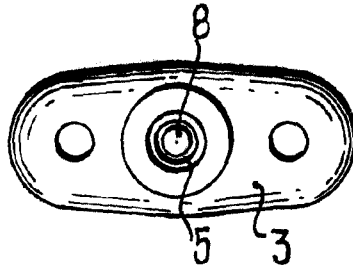


FIG. 5

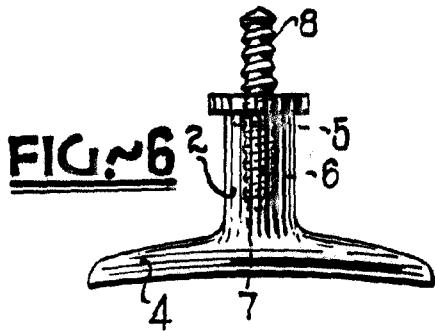


FIG. 6

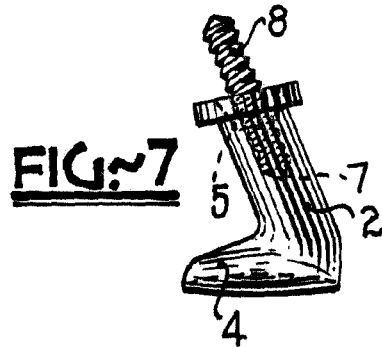


FIG. 7

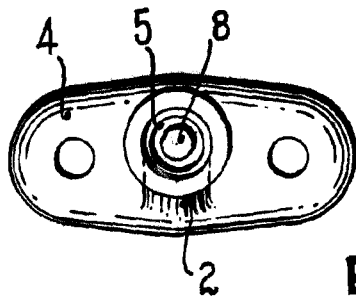


FIG. 8

ESCALA VARIABLE

[Handwritten signature]