



57912

REGISTRO

DE

REGISTRO DE MODELO DE UTILIDAD

por "Un estuche soporte para el almacenamiento y exhibición de carretes, tubos u otros núcleos con arrollamientos de hilos" - - - - -

a favor de la COMPAÑIA ANONIMA HILATURAS DE FABRA Y COATS, de nacionalidad española, domiciliada en Barcelona, calle Bruch, nº 50.

MEMORIA DESCRIPTIVA

La presente memoria descriptiva se refiere a una patente de registro de un modelo de utilidad constituido por un estuche soporte especialmente destinado a contener almacenados en forma visible carretes, tubos u otros núcleos en que se hallen arrollados hilos de coser o propios para realizar otras labores.

Está caracterizado esencialmente el estuche que es objeto del registro de modelo por estar constituido por un cuerpo consistente en una caja, construida con un material transparente, de escasa profundidad, ligeramente curvada que se halla apoyada en uno o más elementos de sostenimiento básico y presenta su cara convexa correspondiente a la pa-



red exterior de exhibición del contenido que permita ver por su transparencia este último, estando practicadas interiormente en la propia caja dos o más ranuras de guía lateral de los carretes o bobinas que constituyan dicho contenido, formando columnas que sigan la curvatura de la caja, aprisionados en dichas ranuras por sus extremos.

La caja que constituye el estuche soporte está preferiblemente dotada de dos tapas una anterior, transparente, que es deslizable debidamente guiada, y otra superior fácilmente separable que permiten introducir los carretes o bobinas en el estuche. Ha de hacerse notar que la cavidad de la caja podrá estar dividida en varios compartimientos, que dotados de las correspondientes ranuras laterales permitirá la formación de sendas columnas de carretes o bobinas clasificadas por colorido.

La descripción de un caso de ejecución práctica del modelo representado solamente a título de ejemplo en el adjunto dibujo permitirá hacerse perfecto cargo tanto de como se halla constituido el estuche soporte como de la utilidad que el mismo presenta para mantener expuestos pero debidamente preservados de la suciedad y los agentes atmosféricos carretes, bobinas u otros arrollamientos de hilo sobre núcleos centrales para que pueda comprobar el público visualmente las condiciones propias o diferenciales de los productos expuestos.

En la figura 1 del dibujo está representado el estuche soporte en sección lateral; en la figura 2 está representado el mismo visto de frente. En la figura 3 está representado

57912



el mismo en perspectiva.

5 Como queda de manifiesto en el dibujo el estuche exhibidor está esencialmente constituido por la caja de material transparente 1 de paredes laterales 2,2, estrechas, y paredes anterior 3 y posterior 4 ligeramente curvadas hacia la parte trasera del artefacto. Esta caja está apoyada oblicuamente en dos largas patas 5,5 que junto con dos placas transversales 6,6' forman una peana que asegura la estabilidad del estuche sobre la superficie de sustentación del mismo.

10 La caja 1 está dividida en cuatro compartimientos mediante tres tiras 2', 2' 2' de forma igual a la de las paredes laterales 2,2. Tanto estas paredes como las tiras 2'.2' tienen practicadas ranuras 7,7 que permiten instalar entre dos de ellas, enfrentadas, los carretes o bobinas 8,8 que se dispongan en el estuche en superposición en columna con los extremos de sus núcleos de arrollamiento introducidos en tales ranuras.

15 El cierre del estuche se realiza mediante dos tapas una anterior que es deslizable por guías 9, longitudinales, dispuestas en las paredes laterales de la caja y otra superior 10 que encaja en unos rebajos transversales de las propias paredes laterales mediante un saliente central 11 que en el caso dado como ejemplo se prolonga superiormente sosteniendo un resorte constituido por un tubo de hilo 12 sujeto mediante dos abrazaderas.

25 El estuche permite mantener expuestas conjuntamente bobinas, carretes u otros dispositivos de arrollamiento formados con hilos de diferentes colores o calidades clasificados



en departamentos separados señalables, cada uno, por una cifra o contraseña determinante.

5 Como se comprende el estuche de que se trata podrá construirse totalmente con material transparente o empleando este en combinación con otros materiales que no lo sean sin que por ello ni por la variación de formas y dimensiones particulares que pueda experimentar el estuche en cada caso de ejecución resulte alterada la esencialidad del modelo.

10 Podrán ser asimismo variables, sin que se altere la esencialidad del modelo, los materiales transparentes que se utilicen para fabricar el mismo, los cuales serán generalmente materias plásticas que presentan tal condición, así como podrán ser también variables las materias no transparentes que puedan utilizarse para constituir las porciones opacas cuando se crea pertinente establecerlas.

15 También podrá ser variable la capacidad del estuche, el número de compartimientos en que esté dividido, la forma y la disposición de las ranuras que presente, los acabados que se le den, las prácticas manuales o mecánicas que se utilicen para fabricarlo y cuantas otras circunstancias puedan concurrir en la fabricación o en la utilización del estuche en cada caso de producción o de utilización del mismo, siempre que por ser de carácter secundario, accidental o accesorio respecto a la esencialidad del modelo no causen sensible alteración de la misma.

NOTA



NOTA

Por la patente de registro de modelo de utilidad a que se refiere la presente memoria descriptiva se REIVINDICA la propiedad y la explotación exclusiva de:

5 1. - Un estuche soporte para almacenamiento y exhibición de carretes, tubos u otros núcleos con arrollamientos de hilo, esencialmente, caracterizado por el hecho de estar constituido por un cuerpo hueco en forma de caja construido con un material transparente, de escasa profundidad, ligeramente curvada, que se halla apoyada en uno o más elementos de sostenimiento básico y presenta su cara convexa, correspondiente a la pared exterior de exhibición del contenido, que permita ver por su transparencia este último, estando practicadas interiormente en la propia caja dos o más ranuras de guía lateral de los carretes o bobinas que  
10 constituyan dicho contenido, formando columnas que sigan la curvatura de la caja, aprisionadas en dichas ranuras por sus extremos.

20 2. - Un estuche soporte para almacenamiento y exhibición de carretes, tubos u otros núcleos con arrollamientos de hilo, tal como el especificado en 1, caracterizado por el hecho de estar dividido en varios compartimientos destinados a contener sendas columnas de carretes o núcleos con arrollamientos de hilo, mediante tabiques divisorios, con preferencia de material transparente.

25 3. - Un estuche soporte para almacenamiento y exhibición de carretes, tubos u otros núcleos con arrollamientos



tos de hilo tal como el especificado en 1 y 2, caracterizado por el hecho de estar dotado de una puerta de material transparente.

5 4.- Un estuche soporte para almacenamiento y exhibición de carretes, tubos u otros núcleos con arrollamientos de hilo, tal como el especificado en 1, 2 y 3, caracterizado por el hecho de estar fijada la caja a una peana de sustentación que asegura su estabilidad.

10 5.- "Un estuche soporte para almacenamiento y exhibición de carretes, tubos u otros núcleos con arrollamientos de hilo".

Consta la presente memoria descriptiva de seis hojas foliadas, escritas por una sola cara.

Barcelona, 19 de Diciembre de 1956.

P. p. de: COMPAÑIA ANONIMA HILATURAS DE FABRA Y COATS,

FIG.1

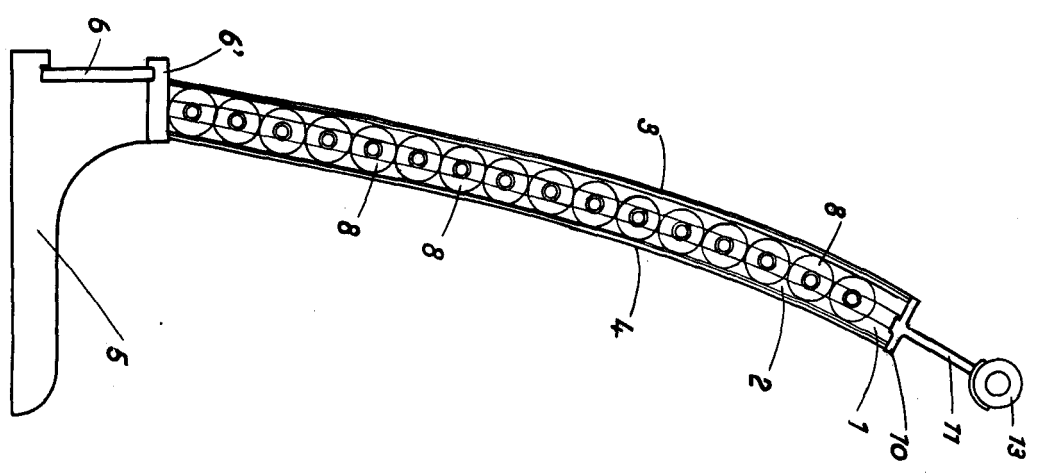


FIG.2

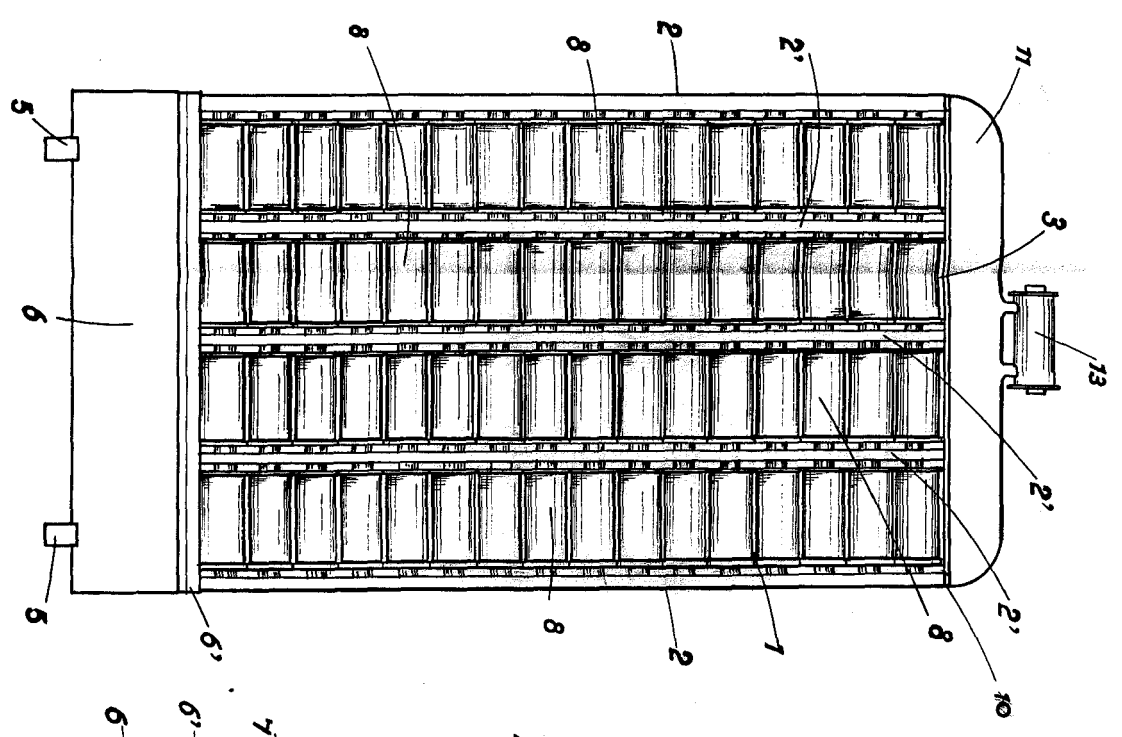
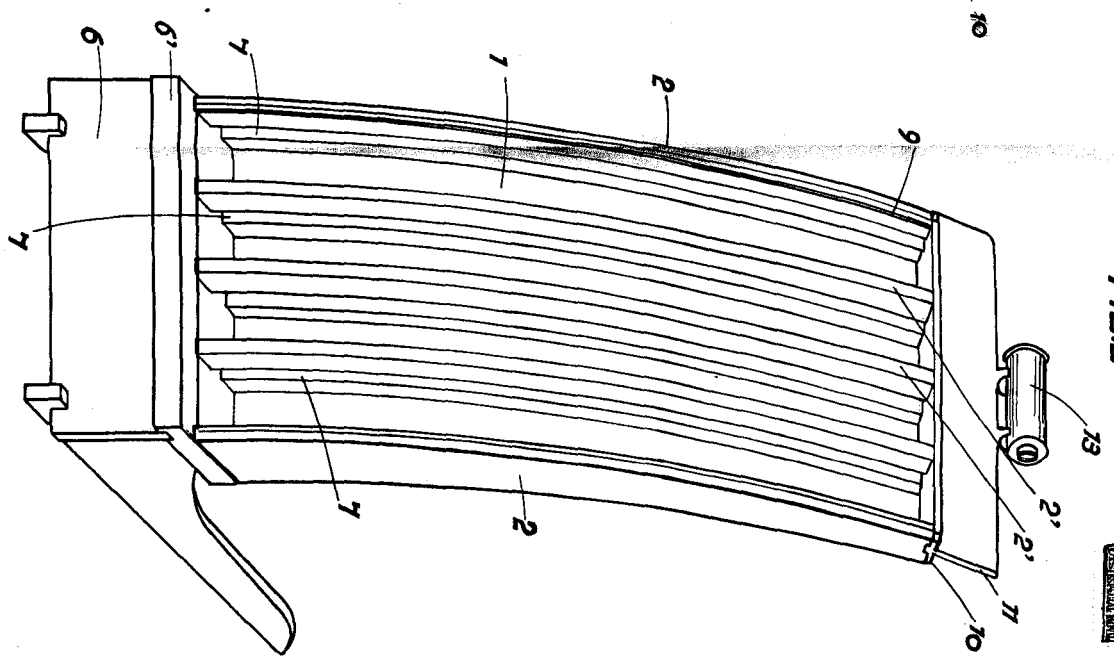


FIG.3



67812

67812

