

•57762



MODELO DE UTILIDAD
POR VEINTE AÑOS
EN ESPAÑA

solicitado a favor de DOÑA JOSEFINA POSADAS ESCALONA,
de nacionalidad española, domiciliada en VALENCIA, Calle
de Calvo Sotelo, nº 17

p o r

==:==:==:==: "BANDEJA ADAPTABLE A PLATOS" ==:==:==:==:

~~~~~

MEMORIA DESCRIPTIVA

En la presente Memoria Descriptiva y en los dibujos que se acompañan, nos vamos a referir a una bandeja adaptable a platos, que por sus características merece que se le otorgue a su titular el privilegio de exclusividad para su fabricación y venta en España y sus territorios dependientes, a cuyo efecto se incoa el presente expediente de Modelo de Utilidad.

•57762



- 2 -

10

15

20

Esta bandeja a que nos vamos a referir, supone un elemento muy útil, cuando se trata del servicio de mariscos, bien sean ostras, mejillones, etc. que por la forma redondeada de sus conchas, no pueden ser presentadas de forma atractiva en un plato o fuente cualquiera, debido a que ruedan unas sobre otras, o bien se acumulan en el centro. Como es sabido, en cafés, bares y cibervecerías, esta clase de mariscos se sirve al público generalmente abiertos y desprovistos de una de las valvas, descansando sobre la otra y ofreciendo el molusco a la vista del cliente. Debido a esta forma de servicio, y a la circunstancia antes apuntada de la forma esférica o redondeada de la valva que le dejan, no resulta atractivo el servicio de este aperitivo.

25

30

Con la bandeja cuyo registro se propugna, queda resuelto el inconveniente apuntado, consiguiendo que los mariscos que se sirvan, se ofrezcan sugestivos en una magnífica exhibición, de su parte carnosa. Debido a que esta bandeja se ha de fabricar en materiales plásticos de brillantes y variados coloridos, y a que se le puede dotar de resaltes artísticos, resulta evidente que la presentación de estos aperitivos habrán ganado en atractivo, suponiendo ello un incentivo para incrementar su consumo.

35

Esta bandeja, debido a unos ganchitos que lleva dispuestos en su parte inferior, se acopla fácilmente sobre el borde de un plato, de forma que los jugos de los mariscos o los ingredientes que se les adiciona, - aunque resbalen no mancharán el mostrador o mantel, pues



to que se derremarán sobre el plato.

40 Su sencilla constitución supone una ventaja para su limpieza, así como para su pronto montaje sobre el plato a que se acople, o su inmediata retirada del mismo, siendo también una consecuencia de dicha constitución, el que pueda aparecer en el mercado a precios muy asequibles a las economías de tipo medio, por lo que su adquisición no sólo se hará por los establecimientos a

45 que antes hemos hecho mención, sino por el público en general para su empleo en el hogar.

La bandeja a que nos venimos refiriendo, está constituida por una lámina de material plástico, de contornos redondeados, y con resaltes o no, cuya principal característica es que presente unos grandes agujeros en toda su superficie, en número variable, tal como 6, 12, etc. los cuales ofrecen todos ellos la misma forma, siendo su disposición lo más artística y atractiva que sea posible, ofreciendo el reborde de estos agujeros, un dentedo en toda su extensión, con el objeto de que quede

50 mejor fijada la valva que se acomode en cada agujero.

55 En su parte inferior, esta bandeja consta de unos pequeños cajetines, en número superior a dos situados próximos al borde de la misma, en cuyo interior y en las paredes laterales opuestas, se fijan los extremos de un alambre al que se le dá una configuración en forma de gancho, para su acoplamiento en el borde del plato. Este gancho así constituido, tiende a abatirse hacia el interior de la bandeja, debido a la presión que sobre él

60

65 ejerce un muelle en espiral, cuyos extremos se apoyan



70 en los vértices internos del cajetín, y el cual se arro-  
lla sobre los brazos del gancho. Esta constitución de -  
los ganchos dispuestos en la parte inferior de la bande-  
ja, hace que su montaje sobre el plato sea rígido y con-  
sistente, sin que peligre la integridad y disposición -  
del aperitivo que se coloque en la bandeja.

75 Para mejor comprensión de la descripción general -  
que antecede, se ha considerado oportuno acompañar una  
hoja de planos, en la que con carácter de ejemplo se ha  
representado un caso práctico de realización, bien enten-  
dido que esta aportación que se hace, como decimos, a tí-  
tulo de ejemplo, no debe servir de imitación, sino que  
debe ser considerada en su más amplio sentido.

80 En dicha hoja de planos, la figura 1 representa una  
vista en planta superior de la bandeja, siendo la figura  
2 otra vista también en planta, por su parte inferior.  
La figura 3 supone una vista en perspectiva de la bande-  
ja unida al plato, y la figura 4 nos muestra una vista  
en alzado del plato con la bandeja acoplada. Finalmente  
85 la figura 5 muestra un detalle del elemento de fijación  
de la bandeja al plato.

90 Refiriéndonos a las figuras que hemos reseñado an-  
teriormente, hemos señalado las diferentes partes de la  
bandeja con acotaciones, que son las mismas cuando se -  
refieren a las mismas partes, y así vemos que con -1-  
señalamos la bandeja, de contornos ondulados, en cuya  
superficie lleva practicados una serie de grandes agujer-  
os -2-, dispuestos de forma atractiva, cuyos bordes ofe-  
cen un dentado para mejor sujeción de la valva en el agu-  
95 jero.



100

En su parte inferior, la bandeja -1- posee unos cajetines -3- adosados, integrados por tres paredes, la de fondo y dos laterales paralelas, en cuyo interior y en las paredes paralelas citadas, se fijan los extremos de un alambre -4-, al que se le dá una configuración, en forma de gancho, para su acoplamiento sobre el borde del plato, y cuyo gancho tiende a abatirse hacia la parte interna de la bandeja, debido a la acción que sobre él ejerce un muelle -5- cuyos extremos se apoyan en los vértices internos del cajetín -3-, y que se arrolla sobre los brazos del mencionado alambre o gancho -4-.

105

110

Esta disposición de los elementos de sujeción al plato, que comporta la bandeja en su parte inferior, aparece claramente representada en la figura 5, así como la forma de montarse aparece con todo detalle en las figuras 3 y 4.

115

120

Una vez descritas las particularidades, características y forma de empleo de la bandeja adaptable a platos, que se pretende registrar, sólo nos queda manifestar que podrá ser fabricada en variedad de materiales, tamaños y formas, pudiendo introducir en la misma aquellas variaciones ornamentales que se estime más apropiadas, y otras de detalles de su constitución, las cuales se considerarán todas ellas incluidas y amparadas en el presente registro, siempre y cuando no se altere la esencialidad de su objeto, la cual queda reflejada en la siguiente

N O T A

Los puntos que se presentan para su reivindicación

57762



- 6 -

en el presente Modelo de Utilidad, son:

125

1ª Bandeja adaptable a platos, especialmente designada para el servicio de mariscos, caracterizada por que en su superficie, comporta una pluralidad de grandes agujeros, conveniente y armónicamente dispuestos, cuyos bordes interiores, tienen un dentado para mejor acomodo de las valvas de los mariscos depositados sobre los agujeros.

130

2ª Bandeja adaptable a platos, caracterizada porque en su parte inferior tiene unos cajetines integrados por una pared de fondo y dos laterales, en cuyo interior y en las paredes laterales están fijados los extremos de un alambre que posee una configuración en forma de gancho adaptable al borde de los platos, y cuyo alambre es presionado hacia el centro de la bandeja por un muelle arrollado a sus brazos, cuyos extremos están apoyados en los vértices interiores del cajetín.

135

140

3ª "BANDEJA ADAPTABIE A PLATOS", de conformidad en un todo en lo esencial y fines industriales a lo descrito en la precedente Memoria Descriptiva y gráficamente representado en los adjuntos planos para su mejor comprensión.

145

Esta Memoria consta de SEIS hojas escritas o mecanografiadas por una sola cara y a doble espacio en 145 líneas.

Valencia, 7 Diciembre de 1956

Por autorización de la interesada.



•57762

•57762

Fig 3

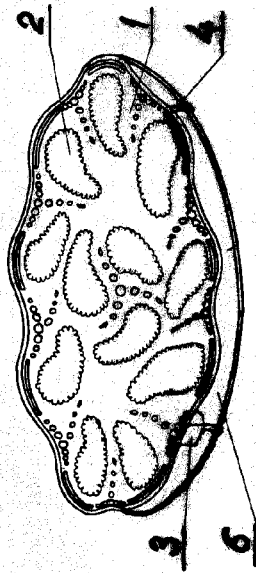


Fig. 4

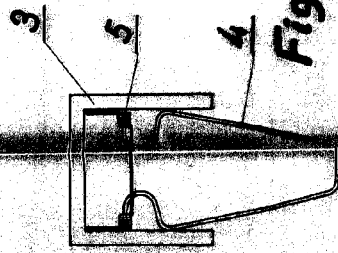
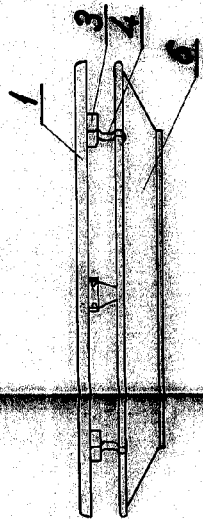


Fig 5

Fig 1

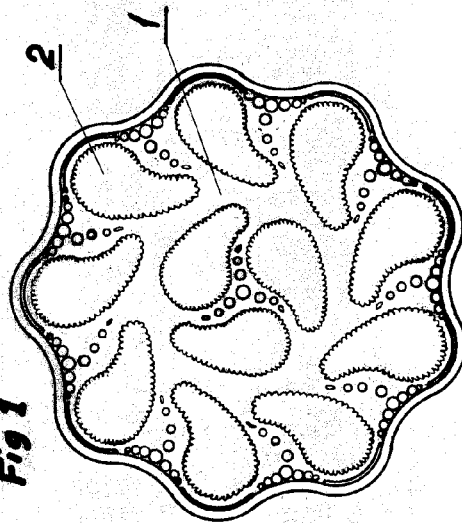
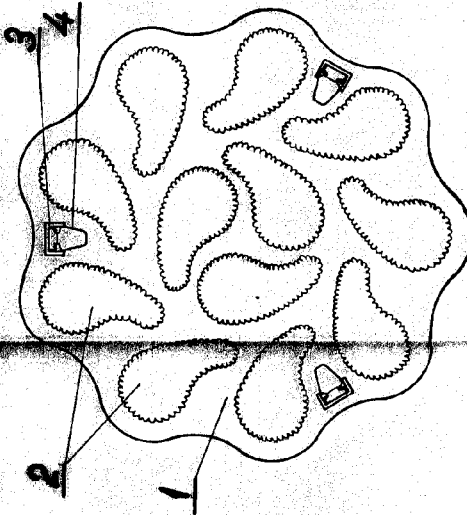


Fig 2



•57762



Escala : Variable  
Valencia Diciembre 1956