

57761



MODELO DE UTILIDAD
POR VEINTE AÑOS
EN ESPAÑA

solicitado a favor de DOÑA JOSEFINA POSADAS ESCALONA,
de nacionalidad española, domiciliada en VALENCIA,
Calle de Calvo Sotelo nº 17

p o r

== "NUEVO SOPORTE PARA ROLLOS DE PAPEL HIGIENICO" ==



MEMORIA DESCRIPTIVA
=====

5

El Modelo de Utilidad a que se refiere la presente Memoria Descriptiva y adjuntos planos, está destinado a garantizar la exclusiva fabricación y venta en España y sus territorios dependientes, de un nuevo soporte para la colocación de los rollos de papel higiénico, el cual posee las características que determina la vigente Ley de Propiedad Industrial, para que le sea con-



cedido el privilegio de exclusividad que se solicita mediante el presente expediente.

10 El soporte de que nos vamos a ocupar en la presente Memoria, constituye un utensilio encuadrado en la rama de saneamiento, que supone una evidente mejora con respecto a los soportes conocidos hasta la fecha, tanto desde el punto de vista práctico como desde el punto
15 de vista estético e incluso de higiene, ya que por sus características no ofrece dificultad para su desmontaje y para su limpieza.

Las ventajas de orden práctico que se derivan de su estructura, corresponden sobre todo a la facilidad
20 con que es desmontado el eje que posee, para reponer el rollo que se ha agotado y la colocación de aquel una vez comporta el nuevo rollo.

Tanto las ventajas prácticas que hemos reseñado, como las que corresponden al punto de vista de su estética, se derivan de que es fabricado este soporte con
25 materiales plásticos, que, dentro de su conocida rigidez poseen cierto grado de elasticidad, además de los bellos colores en que puede salir al mercado, con lo que este artículo pasa a ser un elemento decorativo más, dentro
30 de la modernísima orientación estética dada a los cuartos de aseo.

Nuestro soporte está constituido por un cuerpo central alargado, que es el que resulta adosado a la pared donde se cuelga, cuyo cuerpo por su cara anterior
35 ofrece dos amplias escotaduras o rebajes de contornos redondeados, en cuyo fondo se abren los orificios pasantes, que atravesarán los tornillos que sostendrán al



soporte.

40

Del cuerpo central a que nos hemos referido en el anterior párrafo, y de sus extremos salen dos brazos, paralelos entre sí y perpendiculares a dicho cuerpo central, cuyos brazos poseen sus extremos doblados de forma que quedan encarados, teniendo en el centro de las caras que han resultado enfrentadas, sendos tetones.

45

50

El soporte que hemos descrito, se completa con un tubo cilíndrico cuyos extremos se sostienen en los tetones a que antes nos hemos referido, y cuyo tubo además de que posee facilidad de giro teniendo como eje el imaginario que uniera los dos tetones que lo suportan, puede desmontarse con suma facilidad, forzando un poco la separación de los dos brazos paralelos del soporte, cosa fácil de obtener debido a la naturaleza algó elástica del material en que se fabrica, ya que la separación de dichos brazos, supondría sacar a los tetones de los extremos del tubo y poder retirar este del soporte.

55

Este tubo es el que se pasa por el interior del rollo de papel higiénico y el que, a su vez, actúa de eje de giro del rollo cuando este se va consumiendo.

60

65

Para mejor comprensión de las características generales de este nuevo soporte para rollos de papel higiénico, hemos creído conveniente que nuestra descripción se viera auxiliada con un ejemplo práctico de realización, a cuyo efecto se acompaña una hoja de dibujos que comporta varias figuras representativas de este tipo de soporte, bien entendido que por tener esta aportación el caracter de ejemplo, no podrá nunca ser-



vir de limitación, sino que los dibujos en cuestión, deberán ser considerados en su más amplio sentido.

70

En la hoja de planos que se acompaña, aparecen cuatro figuras, la primera de las cuales constituye una vista en planta superior del soporte, desprovisto del tubo, siendo la figura nº 2, otra vista en planta inferior del mismo soporte. La figura 3, nos muestra una vista en perspectiva del tubo y la figura 4, por último ofrece una vista en perspectiva del soporte con su tubo montado, aunque desprovisto del rollo de papel, que luego se montará sobre el tubo de la figura 3.

75

80

A continuación y valiendonos de las figuras representadas en el plano anexo, vamos a señalar las diferentes partes del soporte, valiendonos para ello de acotaciones. debiendo aclarar que siempre partes iguales se distinguen con acotaciones iguales en las diferentes figuras.


85

Así pues, vemos que el soporte se ve integrado por un cuerpo central -1-, alargado, y que es el que permanece adosado a la pared cuando es colgado el soporte. De dicho cuerpo -1-. vemos que parten perpendicularmente los brazos -2-, paralelos y hacia el frente, y cuyos brazos en sus extremos se doblan formando unos acodamientos -3- que quedan encarados, señalando con -4- unos tetones que salen en los acodamientos -3-, y que quedan enfrentados.

90

95

Con -5-, distinguimos el tubo que se monta sobre los tetones -4-, merced a sus bocas extremas -6-. Este tubo viene a tener una longitud igual a la separación existente entre los dos acodamientos -3-, de forma que



100

lo que sobresalen los tetones -4-, es lo que estos vienen a quedar introducidos dentro del tubo -5-, de forma que este nunca podrá caerse, a menos que se separen un poco los brazos paralelos -2-, hasta el extremo de que uno cualquiera de los tetones -4- se salga de su alojamiento. Operación esta que se lleva a cabo cuando hay que sustituir un rollo de papel que se ha agotado, por otro rollo nuevo.

105

Finalmente, señalamos con -7- a las escotaduras que posee el cuerpo central -1- en su cara anterior, en cuyas escotaduras de cantos redondeados, se abren los orificios -8- para paso de los tornillos de sujeción.

110

Considerando suficientemente descritas las características y cualidades de este nuevo soporte para rollos de papel higiénico, solo nos resta manifestar que podrá ser fabricado en variedad de materiales, tamaños y formas, siendo susceptible de que se le introduzcan aquellas variaciones de detalle que la práctica aconseje, las cuales también se considerarán como incluidas en el presente registro, siempre y cuando no se altere su esencialidad, la cual queda concretada en la siguiente

115

N O T A

120

Los puntos que se presentan para ser reivindicados en le presente Modelo de Utilidad, son:

125

1ª.- NUEVO SOPORTE PARA ROLLOS DE PAPEL HIGIENICO, caracterizado por estar integrado por un cuerpo alargado que posee dos brazos perpendiculares y paralelos que avanzan al frente, cuyos dos brazos, en sus extremos, tienen unos acodamientos que quedan encarados, en los



que sobresalen sendos tetones que quedan enfrentados.

130

2º.- NUEVO SOPORTE PARA ROLLOS DE PAPEL HIGIENICO, caracterizado por que consta de un tubo cilíndrico que se monta en el soporte de la precedente reivindicación, introduciendo los tetones de los acodamientos en las dos bocas del mencionado tubo, que queda con holgura suficiente para poder girar sobre los dos tetones citados. Y

135

3º.- "NUEVO SOPORTE PARA ROLLOS DE PAPEL HIGIENICO" de conformidad en un todo en lo esencial y fines industriales a lo descrito en la precedente Memoria Descriptiva y graficamente representado en los adjuntos planos para su mejor comprensión.

140

Esta memoria consta de SEIS hojas, escritas o mecanografiadas por una sola cara, a doble espacio y en 140 líneas.

Valencia 7 de Diciembre de 1956

Por autorización de la interesada.

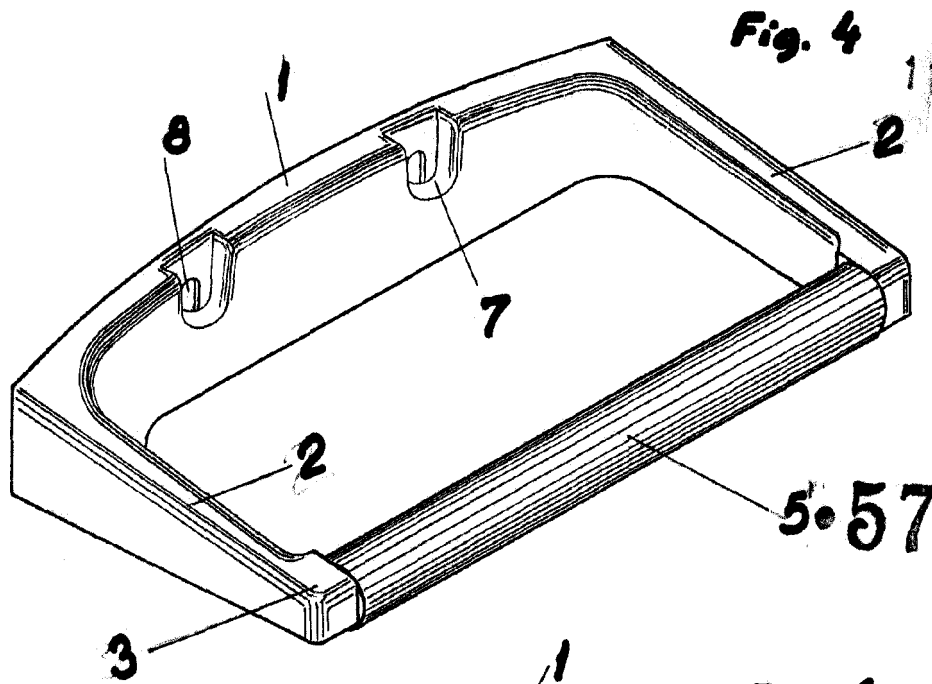


Fig. 4



5.57761

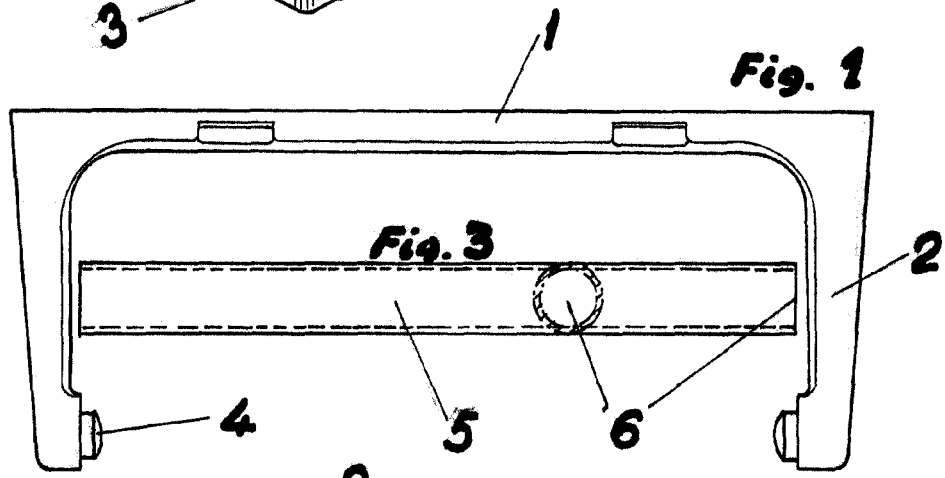


Fig. 1

Fig. 3




Fig. 2

Escalas varias
Valencia Diciembre 1956

D. A.

