



11

•57760

MODELO DE UTILIDAD
POR VEINTE AÑOS
EN ESPAÑA

solicitado a favor de DOÑA JOSEFINA POSADAS ESCALONA,
de nacionalidad española, domiciliada en VALENCIA, Calle
de Calvo Sotelo, nº 17

p o r

==:==:==:==:== "NUEVO EMBUDO CON FILTRO" ==:==:==:==:==:==:==

~~~~~

MEMORIA      DESCRIPTIVA

El Modelo de Utilidad a que nos vamos a referir en la presente Memoria, está destinado a garantizar la exclusiva fabricación, venta y explotación en España de un nuevo embudo con filtro, cuyas características, acordes con lo que previene la vigente Ley de Propiedad Industrial, suponen merecimiento bastante para que le sea otorgado el privilegio de exclusividad que se solicita con el presente expediente.

Con el embudo que se pretende registrar se obtiene

5



10

un magnífico servicio, ya que suprime las posibles salpicaduras a que puede dar lugar el chorro que sale del tubo, y además porque su estructura centra la caída del mismo.

15

Otra de las ventajas con que cuenta nuestro embudo es que el trasvasado de los líquidos, se realiza a través de un filtro cuando la naturaleza de aquellos lo requiere, pudiendo retirarse el elemento filtrante, una vez se ha realizado dicha operación.

20

Consiste nuestro embudo en un recipiente circular, cuya base muestra una ligera pendiente hacia el centro, en donde se abre un orificio en el que comienza el tubo de este utensilio. Formando un todo solidario, existe una pared circular que nace de la parte inferior del recipiente o depósito del embudo, dejando un pequeño escalón. Esta pared y pequeño escalón, tienen como misión la de servir de acoplamiento sobre el envase al que se trasvasa el líquido, efectuándose dicho acoplamiento introduciendo la pared circular por dentro del cuello del envase, apoyándose el embudo sobre este envase, precisamente al descansar el pequeño escalón sobre el borde de aquel.

25

30

Dispone este embudo de su correspondiente mango, el cual nace del borde superior de aquel, constituyendo el tal mango una lámina que se arquea hacia abajo.

35

En cuanto al filtro, éste constituye una pieza separada del embudo, pero de perfecto acoplamiento en el mismo, consistiendo en un recipiente circular, cuya base tiene practicados una pluralidad de orificios muy finos, siendo las dimensiones del recipiente apropiadas



40 para ser alojado en el recipiente o depósito del embudo.

Una vez situado el filtro dentro del embudo, el lí  
quido que se ha de transvasar, forzosamente se filtra,  
dado el perfecto acoplamiento que se logra entre aque-  
llos dos elementos, constituyendo ello una seguridad -  
45 muy importante, ya que garantiza que absolutamente to-  
das las partículas en suspensión, quedan retenidas en  
el filtro, saliendo el líquido limpio.

Para mejor comprensión de las características de  
este embudo, que hemos descrito someramente, hemos esti  
50 mado oportuno incluir una hoja de dibujos que ilustre -  
nuestra subsiguiente descripción,, debiendo advertir pre  
viamente que esta aportación, la verificamos sólo a tí  
tulo de ejemplo, y que por tener tal carácter, este ca-  
so de realización práctica deberá ser considerado con -  
55 el más amplio criterio y sin que constituya ninguna li-  
mitación.

En la mencionada hoja de dibujos, la figura 1 nos  
muestra una vista en planta superior del embudo, despro-  
visto de filtro, siendo la figura 2 una vista en alzado  
60 del mismo, y la figura 3 una sección vertical de la an  
terior figura. En cuanto a la figura 4, supone una vis-  
ta en planta superior del elemento filtrante, siendo la  
figura 5 una vista en alzado de dicho elemento, y la fi  
gura 6, por último, una sección vertical de la figura 5.

65 Haciendo referencia a las figuras reseñadas, pode-  
mos apreciar que nuestro embudo, está constituido por  
un recipiente cilíndrico --, de poca altura, en cuyo  
borde superior posee un bordón, teniendo este recipien



70

te su base -2- en pendiente hacia su centro, en el cual se abre el orificio -3-, que dá origen al tubo -4-, propio de estos utensilios, el cual vá estrechándose ligeramente, en forma de tronco de cono invertido.

75

De la parte inferior del recipiente -1-, sale la pared circular -5-, dejando un pequeño escalón -6-, con el cual descansará este utensilio sobre el borde superior del envase al que se transvase el líquido, acoplándose la pared circular -5- al interior del cuello de dicho envase.

80

Con esta disposición, resulta evidente que quedan descartadas las salpicaduras que se puedan producir al saltar el chorro de líquido, ya que aquellas quedarán retenidas bien en el envase o en la pared -5-.

85

Con -7- señalemos el mango del embudo, constituido por una fina lámina, que nace del bordón existente en el reborde de aquel, y cuyo mango se arquea ligeramente hacia abajo.

90

Por último, distinguimos con -8- al filtro, constituido por un recipiente circular en cuya base existen infinidad de orificios muy finos -9-, teniendo este recipiente unas dimensiones adecuadas para su cómodo alojamiento en el recipiente -1- del embudo.

95

Suficientemente descritas las particularidades y características de este nuevo embudo, sólo nos resta consignar que podrá ser construido en variedad de materiales, tamaños y formas, pudiendo introducir en su estructura aquellas variaciones que la práctica aconseje, las cuales se considerarán incluidas en el presente registro



siempre y cuando no supongan alteración de la esencialidad del mismo, la cual queda concretada en la siguiente

N O T A

100

En el presente Modelo de Utilidad, se reivindican los siguientes puntos:

105

1º Nuevo embudo, caracterizado porque en su parte inferior, y tras conformar un pequeño escalón, posee una pared circular a modo de campana, para protección del tubo del embudo, y para acoplamiento en el interior del envase al que se trasvasa el líquido, cuyo envase tropieza en el escalón anteriormente citado, Y

110

2º "NUEVO EMBUDO CON FILTRO", de conformidad en un todo en lo esencial y fines industriales a lo descrito en la precedente Memoria Descriptiva y gráficamente representado en los adjuntos planos para su mejor comprensión.

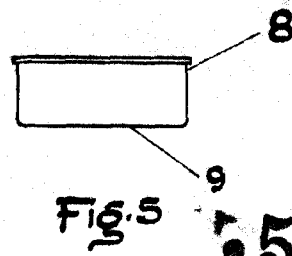
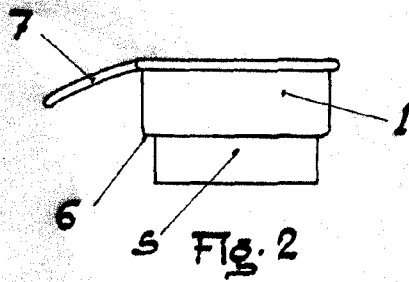
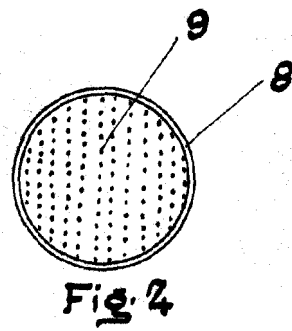
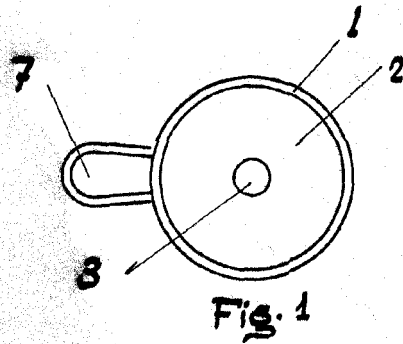
Esta Memoria consta de CINCO hojas escritas o mecanografiadas por una sola cara y a doble espacio en 112 líneas.

Valencia, 7 Diciembre de 1.956

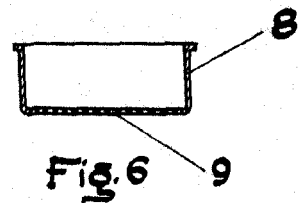
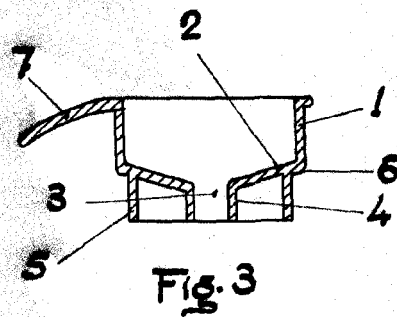
Por autorización de la interesada.-

JOSE LÓPEZ

11 D



57760



Escala variable  
Valencia Diciembre 1956