

57742

18



M O D E L O  
D E  
U T I L I D A D

por "UN EXPRIMIDOR PERFECCIONADO", a favor de Don Pedro PERE PARERA, domiciliado en Barcelona, "Vilana, nº 10".

MEMORIA DESCRIPTIVA

El presente modelo de utilidad se refiere a un exprimidor perfeccionado.

5. El principal inconveniente de los exprimidores habituales radica en la dificultad de su limpieza después de cada operación en lo que afecta al colador circundante del núcleo penetrante en el fruto.

El presente modelo de utilidad resuelve esta molestia de una manera sencilla.

10. Se caracteriza porque, constando de una amplia cazoleta receptora del líquido mezclado con pulpa y pepitas, así como de una asa y pico vertedor resistentes y funcionales, al iniciarse el conducto vertedor lleva verticalmente dispuestas unas guías entre las que encaja un tabique multioradado para  
15. retención de dichos elementos en el vertido.

•57742



Esta disposición permite emplear la indicada amplitud en la cazoleta ya que en ella no existe colador limitador de espacio, y su limpieza es por ello completa y fácil.

5. En las figuras de la adjunta lámina de dibujos se ilustra una realización del modelo, a título de ejemplo no limitativo.

En los dibujos:

10. La fig. 1ª es un corte convencional longitudinal del exprimidor, según la invención, y

La fig. 2ª es una vista en planta del mismo.

15. En 1 se indica el núcleo penetrante en el fruto, del trazado habitual, derramándose jugo y elementos sólidos en la cazoleta funcional 6 que en un punto de su contorno circular se prolonga en el conducto vertedor 2 con pico de vertido, mientras que en la zona opuesta lleva el asa 3 resistente y funcional que es doble por su parte superior, según se vé en la fig. 2ª.

20. En la parte mas ancha del conducto vertedor 2, o sea aproximadamente en su unión con la cazoleta 6, lleva verticalmente dispuestas en sus paredes sendas guías 4-4 entre las que se encaja el tabique 5 multihoradado, de suerte que su contorno se adapte exactamente a la sección recta de dicho conducto en la zona de su asiento.

25. Dentro de la esencialidad del invento caben variantes de detalle en su realización, asimismo protegidas. Podrá pues ser el exprimidor del tamaño y trazado exterior que convenga y hacerse con los materiales que se consideren mas apropiados.

30.



N O T A

Descritos el objeto y utilidad de la invención, lo que se declara como no divulgado ni practicado en España, comprende las reivindicaciones siguientes:

- 5. 1ª.- Un exprimidor perfeccionado, caracterizado por que la cazoleta receptora del jugo mezclado con las partículas sólidas, lleva en una zona de su contorno una prolongación en conducto vertedero en cuya sección recta mas ancha hay dispuestas en cada pared lateral del mismo sendas guías entre las que encaja un tabique sensiblemente vertical y multioradado, cuyo contorno se adapta al de la citada sección recta, mientras que en la zona opuesta de la citada cazoleta hay una prolongación en asa resistente, preferiblemente doble en su parte superior.
- 10. 2ª.- Un exprimidor perfeccionado, según la reivindicación 1ª, caracterizado porque el tabique dispuesto en la embocadura del conducto vertedero es de quita y pon.
- 15. 3ª.- Un exprimidor perfeccionado.

Según se describe y reivindica en la presente memoria que consta de tres hojas foliadas y mecanografiadas por una sola cara y de una lámina de dibujos.

Madrid, a 18 de Diciembre de 1956.

Pedro PERE PARERA.

p. a.

JAIMÉ ISERN MIRALLES  
P. P.

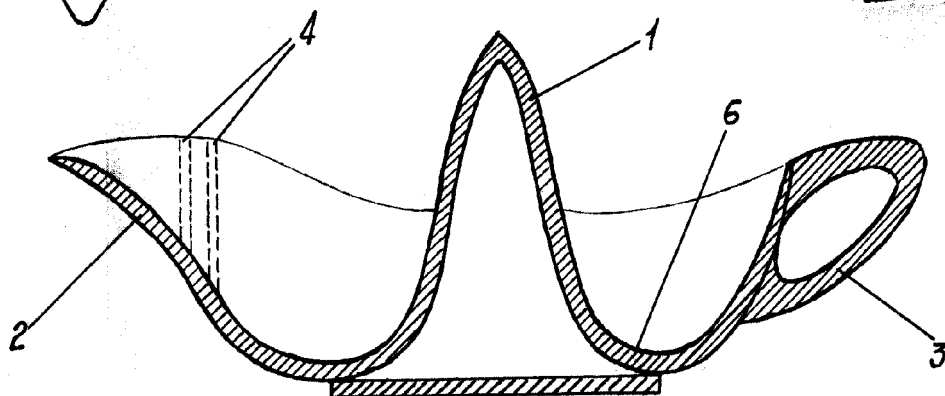
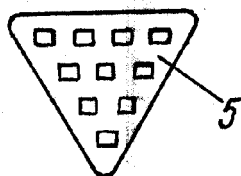
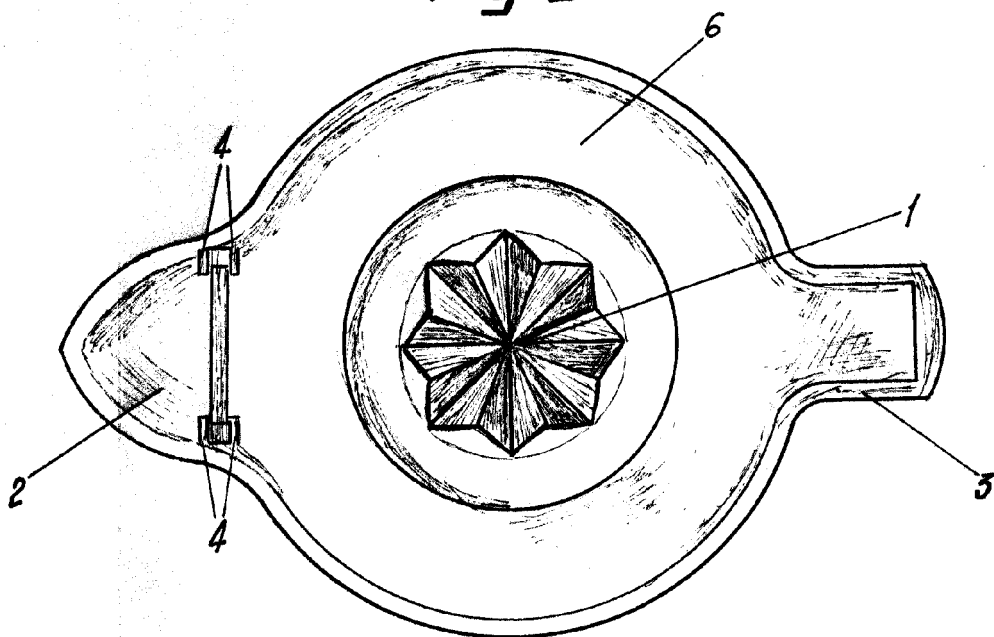


Fig. 1

Fig 2

57742



Madrid 18 de Diciembre de 1956  
JOSE ISERN MIRALLES

ESCALA VARIABLE