

1.57688



# Memoria Descriptiva

para

, un Modelo de Utilidad por veinte años,

a favor de

Industrias " G E U ", S.A.

-sociedad española-

residente en

Escoriaza - Guipúzcoa -

-sin más señas-

por:

- A S A D O R -



El presente modelo de utilidad se refiere a un asador destinado a hacer asados de carne, tostadas para platos diversos, a base de mantequilla y pan, con jamón y pastas, como foigras, y preparados análogos para la alimentación, cuyo asador tiene la gran ventaja, sobre los conocidos, de que permite que el calor se reparta por igual en todo lo condimentado con él, al mismo tiempo, que proporciona gran rapidez y facilidad para cocinar.

Esencialmente el asador que se reivindica consiste en dos moldes iguales unidos por una bisagra, al otro lado de la cual se prolongan en unos apéndices, a los que están unidas las varillas que hacen de mangos, que en su otro extremo presentan los correspondientes agarraderos, los cuales pueden unirse entre sí mediante una anilla rectangular, montada gírtoria en uno de ellos y que encaja en una ranura dispuesta al efecto en el otro.

Cada uno de esos apéndices presenta, un resalte semi-esférico y un alojamiento, que se corresponden alternados, para con la bisagra inmovilizar ambos cuerpos del asador, cuando éste se cierre, y sujete con la mencionada anilla.

Ambos moldes tienen en su parte interior la forma en cada caso conveniente para el moldeado, de las clases dichas, que se deseen realizar, formando en su conjunto, al cerrar el asador del modo dicho un recipiente cerrado.

Para asar carne y en casos análogos, se colocan



. 57588

5 en los moldes unas piezas suplementarias que presentan, en sus partes enfrentadas y ligeramente cóncavas, tetones cuadrangulares y ligeramente piramidales, cuyas piezas se sujetan en los bordes de los moldes mediante resortes de lámina, doblados en forma conveniente, colocados en sus dos costados.

7  
10 Dentro de las reivindicaciones que se establecen pueden construirse asadores de las formas, tamaños y materiales que se juzguen adecuados, para la aplicación concreta de que se trate, sin que tales variaciones, así como las que puedan hacerse en detalles de su presentación y organización afecten a la esencialidad reivindicada, por lo que los construidos, dentro de la idea general reseñada, con cualquiera de esas modificaciones no serán sino variantes, igualmente comprendidas y protegidas por el presente registro.

15 En esta idea las adjuntas figuras corresponden únicamente a una forma de ejecución, sin carácter alguno limitativo, que se presenta a título de ejemplo de realización, para concretar cuanto se dice en esta memoria descriptiva.

20 La figura 1ª representa la vista de conjunto de un asador establecido de acuerdo con el modelo que se reivindica y cerrado.

La figura 2ª muestra el mismo asador abierto y con su parte interior provista de las piezas adicionales que se utilizan para asar carnes y análogos.

25 La figura 3ª también se refiere al asador abierto,



57688

sin tales piezas adicionales, para utilizarlo en la confección de moldeados de pastas.

La figura 4<sup>a</sup> detalla la sección longitudinal del asador dispuesto como indica la figura 2<sup>a</sup>.

La figura 5<sup>a</sup>, de modo análogo, ilustra la sección longitudinal del asador con la disposición de la figura 3<sup>a</sup>.

Con referencia a tales figuras y a los números que sobre ellas designan las partes y detalles del asador representado, que interesan a los fines de esta memoria, la descripción del mismo es como sigue:

Se compone de los moldes -1- y -2- (figuras 1<sup>a</sup> y 3<sup>a</sup>), unidos entre sí por la bisagra -3- y que presenta los apéndices -4- y -5-, en los cuales van sujetas las varillas -7- y -8-, de los mangos -9- y -10-, los cuales se sujetan entre sí, cuando el asador esté cerrado (figura 1<sup>a</sup>), por la anilla rectangular -11-, montada giratoria en el extremo de uno de ellos, y que encaja en una ranura -12- practicada en el otro, venciendo la elasticidad de dichos vástagos, que así hacen además de muelle de cierre del asador.

Los apéndices -4- y -5- llevan los resaltes -6- y alojamientos -17-, de modo que se correspondan para al encajar entre sí y fijar la posición relativa de los cuerpos -1- y -2-.

Los moldes -1- y -2- (figuras 3<sup>a</sup> y 5<sup>a</sup>) pueden tener en su parte interior la forma que se juzgue adecuada para

-57688



el moldeado que se desee realizar, con la única condición de que al yuxtaponerlos constituyan un recipiente cerrado.

5 Cuando se desee asar, con el utensilio que describimos, carne u otros alimentos de menores espesores, en los cuerpos -1- y -2- se colocan las piezas suplementarias -13- y -14-, que presentan los tetones cuadrangulares, y ligeramente piramidales -15-, cuyas piezas se sujetan, en los bordes de los moldes -1- y -2-, mediante los resortes -16-, colocados a ambos lados de dichas piezas -13- y -14-.

.....



140  
 .57688

N O T A

---

Este registro consta de las siguientes reivindicaciones;

5 1ª.- Asador, caracterizado porque está constituido por dos moldes iguales unidos por una bisagra, al otro lado de la cual se prolongan en unos apéndices, a los que a su vez están unidas las varillas que hacen de mangos, que en su otro extremo presentan los correspondientes agarraderos, los cuales pueden unirse entre sí mediante una anilla rectangular, montada giratoria en uno de ellos y que encaja en una ranura dispuesta al efecto en el otro, de modo que las dos varillas actuen como muelles de cierre.

10 2ª.- Asador, según el punto anterior, caracterizado porque cada uno de los apéndices presenta un resalte semi esférico y un alojamiento, que se corresponden alternados, para con la bisagra inmovilizar ambos cuerpos del asador cuando esté cerrado.

15 3ª.- Asador, según los puntos anteriores, caracterizado porque en la parte interior de cada uno de los moldes, se adapta una pieza suplementaria que presenta, en el lado que se enfrenta con la otra, una superficie ligeramente cóncava, provista de tetones con forma de troncos de pirámide cuadrangular, cuyas piezas se sujetan en el molde respectivo por enganches de resortes de lámina.

20 4ª. - A s a d o r .

25



Según se describe y reivindica en esta memoria  
descriptiva.

Se detalla e ilustra con los planos que a la mis-  
ma se acompañan.

5 Y que consta de 7 hojas, foliadas y escritas a  
máquina por una sola de sus caras.

Madrid, a 14 DIC. 1856

*[Handwritten signature]*

57688

FIG. 1

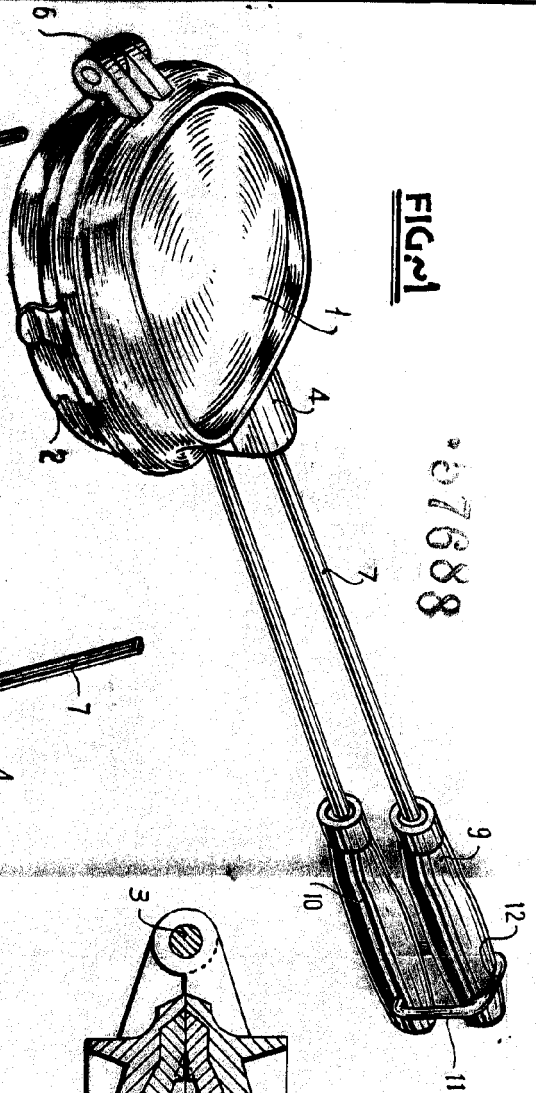


FIG. 4

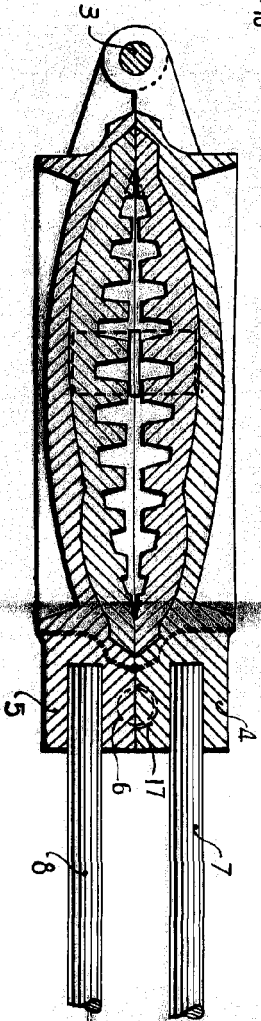


FIG. 3

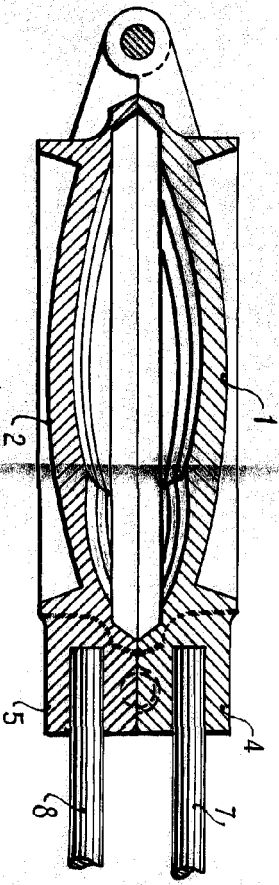
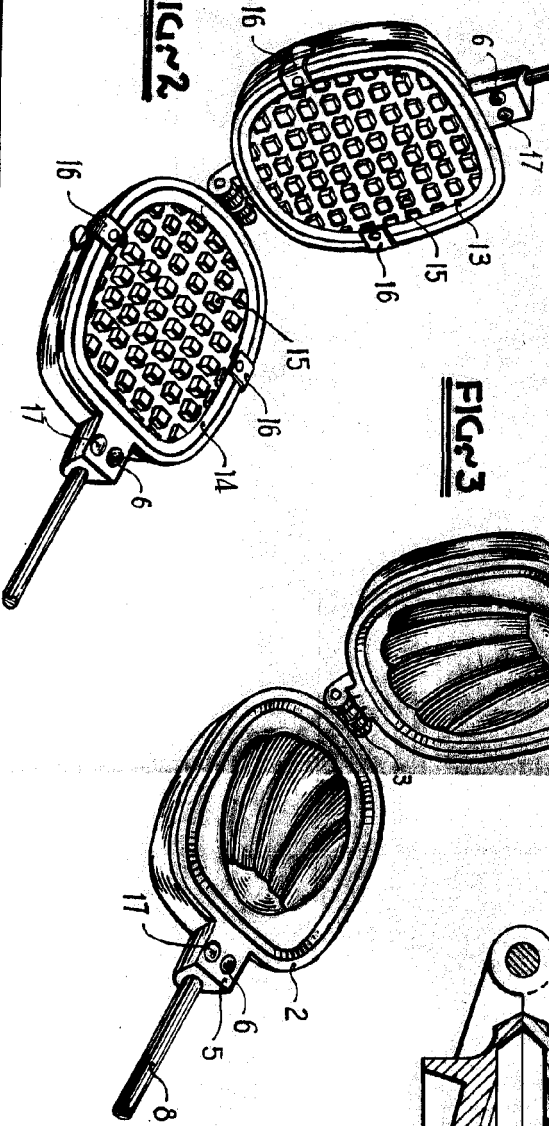


FIG. 5

57688

*Handwritten signature*  
 1951

