

57684



MODELO DE UTILIDAD
POR VEINTE AÑOS
EN ESPAÑA

solicitado a favor de D^a. Josefina Posadas Escalona, de nacionalidad española, domiciliada en Valencia, Calle de Calvo Sotelo nº. 17

p o r

====="JABONERA PERFECCIONADA"=====

~~~~~

MEMORIA DESCRIPTIVA  
=====

Las jaboneras hasta ahora conocidas suelen ser cajas sueltas, generalmente de plástico, o cajas fijas a la pared junto al lavabo. Las primeras ofrecen el inconveniente de que molestan sobre el lavabo y ocupan un espacio en él, siendo también frecuente que caigan al agua. Las fijas tienen la dificultad de que su limpieza resulta molesta y nunca se hace completa, principalmen-



te por su interior.

10 La nueva jabonera objeto del presente modelo tie  
ne la finalidad de soslayar los inconvenientes antes ci-  
tados, ya que ha sido construida de modo que, siendo fi-  
jable en un lugar de la pared cercano al lavabo, o bañe-  
ra, puede sin embargo desmontarse facilmente para su total  
limpieza. Se trata pues de una mejora en las jaboneras,  
15 digna de protección y de que se otorgue a su solicitante  
el derecho de exclusiva fabricación, venta y explotación  
en España y colonias, que son precisamente los derechos  
dimanantes de este modelo.

20 Independientemente de su forma, capacidad y ma-  
terial, la nueva jabonera a que nos referimos se caracte-  
riza esencialmente por poseer en uno de sus lados, uno o  
varios tetones o espárragos dispuestos verticalmente, con  
un nervio de unión al lado de la caja. También comprende  
un soporte con medios para su fijación a la pared, sea  
25 mediante tornillos clavos, pegado, o cualquier otro, que  
posee uno o varios cajetines con un orificio de un diáme-  
tro y forma apropiado para alojar el o los espárragos o  
tetones de la caja de la jabonera y una abertura vertical  
para alojar el nervio de refuerzo de los tetones, que  
30 contribuye en gran manera a un montaje fijo y sin posibi-  
lidades de oscilaciones.

35 Con carácter ilustrativo y auxiliar, para comple-  
tar la descripción que estamos efectuando, se acompaña  
una lámina de dibujos que representa un ejemplo de reali-  
zación de una de estas jaboneras, con la salvedad de que  
no debe servir para limitar el Modelo a esta sola reali-  
zación, pues caben otras a base del mismo principio fun-



damental.

Los mencionados dibujos nos muestran en sus diferentes figuras:

1, vista frontal en alzado.

2, vista lateral en alzado.

3, vista en alzado de la caja por la parte posterior.

4, vista lateral de la caja, sin el soporte.

5, vista frontal del soporte.

6, vista en planta del soporte.

En cuanto a las diversas partes de la jabonera se hallan señaladas en dichos dibujos como sigue: la caja se señala con -1-; los dos tetones o espárragos traseros se señalan con -2- y con -3- los nervios o refuerzos de unión al lateral de la caja; el soporte se señala con -4- y con -5- el orificio para su fijación a la pared; con -6- se indican los dos cajetines salientes que presentan verticalmente dos orificios o conductos -7- que, al igual que los espárragos, son cilíndricos, teniendo también dos ventanas o ranuras -8-, dispuestas verticales, como una abertura de los alojamientos -7-.

Como vemos claramente en la figura 2, una vez fijado el soporte -4- en la pared, suspenderemos de él la caja -1- de la jabonera, introduciendo los espárragos -2- en los alojamientos -7-, con lo cual, los nervios -3- penetraran en las ranuras -8-, produciendo un ajuste fijo y sin movimientos. De este modo, cuando necesitamos limpiar la caja de la jabonera, bastará desmontarla de su soporte, en el que puede colocarse de nuevo fácilmente.



70

Una vez descrita la constitución y características de esta nueva jabonera, solo resta consignar la posibilidad de que se fabrique en variedad de tamaños, formas, materiales y colorido, siendo también variables el número y forma de los medios de unión, siempre que no se altere con ello lo que es básicamente esencial, que se resume en la siguiente

75

N O T A

Se reivindica como no practicado ni conocido en España:

80

1ª.- Jabonera perfeccionada, caracterizada porque en uno de los lados de la caja va dotada de unos espárragos dispuestos verticalmente, con unos nervios de refuerzo por los cuales van parcialmente unidos por sus lados a la caja, si bien su longitud es mayor que la del nervio.

85

2ª.- Jabonera perfeccionada, caracterizada porque la placa soporte fijable a la pared, de que consta, posee varios cajetines salientes que tienen practicados verticalmente unos orificios, de forma adecuada a los espárragos de la precedente reivindicación, los cuales van introducidos en ellos para el montaje y desmontaje a voluntad de la caja de la jabonera en el soporte, mientras que los nervios de refuerzo se alojan en unas ventanas verticales practicadas en dichos cajetines, con lo cual contribuyen a la inmovilidad del ajuste. Y

90

95

3ª.- "JABONERA PERFECCIONADA" de conformidad en un todo en lo esencial y fines industriales a lo descrito en la precedente Memoria Descriptiva y gráficamente

- 5 - .57684



representado en los adjuntos planos, para su mejor comprensión.

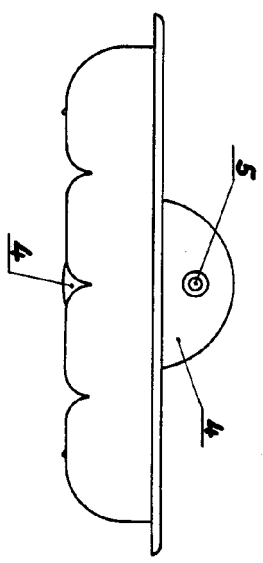
Esta Memoria consta de CINCO hojas escritas o mecanografiadas por una sola cara, a doble espacio y en 99 líneas.

Valencia, 6 Diciembre de 1956

Por autorización de la interesada.

57684

Fig. 1



57684

Fig. 2

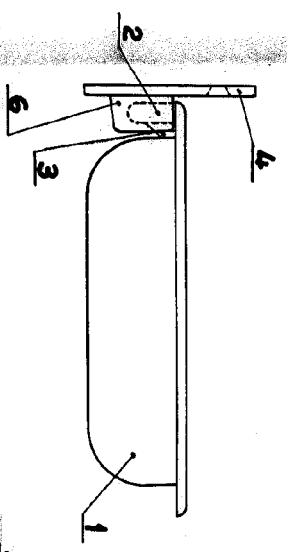


Fig. 5

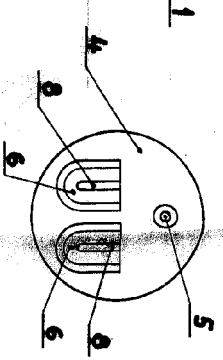


Fig. 6

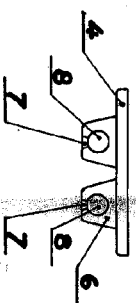


Fig. 3

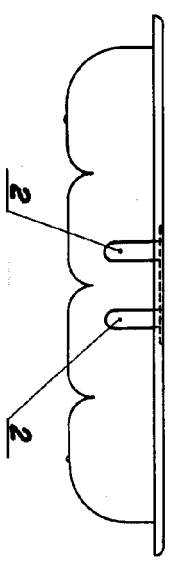
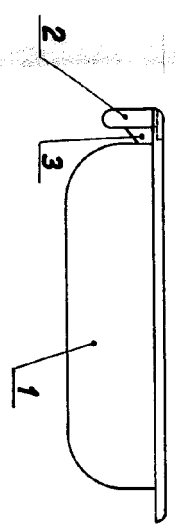


Fig. 4



Escola Variable

Valencia Diciembre 1956

P.A. *Josefina Rosadas*

