

.57494



56

MODELO DE UTILIDAD
POR VEINTE AÑOS
EN ESPAÑA

Solicitado a favor de D^s. Vicenta Bartual Aleixandre, de nacionalidad española, domiciliada en Literato Gabriel Miró, 34, Valencia

p o r

=;=;=;=;=;=;=;=;= " NUEVO CATRECILLO " =;=;=;=;=;=;=;=;=

~~~~~

MEMORIA DESCRIPTIVA  
=====

El Modelo de Utilidad a que se refiere la presente Memoria Descriptiva y los dibujos complementarios anexos, tiene por objeto garantizar los derechos a la exclusiva fabricación y venta en España y sus colonias de un nuevo catrecillo o pequeña silla plegable de tijera que ofrece la particularidad de estar dotada de un original respaldo, también plegable.

•57494

4 D



- 2 -

10 Como el referido catrecillo con su respaldo ha  
sido resuelto del modo mas sencillo, para que sobre todo  
el respaldo que es lo característico, pueda plegarse y  
mantenerse rigido en la posición de montado, no cabe duda  
que introducimos en esta clase de muebles un perfecciona-  
15 miento de interés, al dotarlo de mayor comodidad. También  
tiene la particularidad de su gran liviandad, poco volu-  
men, gran resistencia y vistosidad, todo lo cual contribu-  
ye a que su solicitante se haga merecedora al privilegio  
de exclusividad que implica este Modelo.

20 El catrecillo, consta como tal de dos bastidores  
articulados en tijera, entre cuyos transversales superio-  
res va montada la lona del asiento, pero aparte de esto  
que es lo conocido, ofrece la particularidad esencial de  
que en cada uno de los angulos de los dos bastidores de  
tijera, en los superiores y posteriores, posee dos cajete-  
25 nes con una abertura superior y frontal, los cuales  
forman angulo con el transversal superior del que emergen,  
llevando montada en cada cajetin una barra que con un eje  
pasador se articula hacia adelante, con la posibilidad  
de colocarse ambos en posición vertical, constituyendo  
30 el respaldo con la lona que llevan introducida o abatirse  
sobre los transversales del asiento, para plegarse en la  
posición de transporte.

35 Con el fin de que la característica esencial an-  
teriormente descrita, así como la constitución general de  
este nuevo catrecillo, sean mas claramente comprendidos,  
se acompaña una lámina de dibujos en la que se representa  
un caso de realización práctica que, por su caracter de



simple ejemplo, conviene interpretar en su mas amplio sentido, sin ningún aspecto limitativo.

40 Los mencionados dibujos representan en su figura 1, una vista en perspectiva del catrecillo montado; la figura 2, nos lo muestra en una vista frontal plegado y la 3, también plegado, pero en vista lateral, siendo por último la figura 4 un detalle del soporte y articulación del respaldo.

45 Con arreglo a los mencionados dibujos, vemos que el ejemplo de catrecillo que en ellos se representa consta de los siguientes elementos: de dos bastidores rectangulares -1-, de tubo metálico, con sus angulos delanteros redondeados, cuyos bastidores se hallan unidos por sus largueros, mediante dos pasadores -2- con los que se articulan en forma de tijera, permitiendo su plegado. En 50 los tramos transversales superiores -3-, paralelos a sus opuestos -4- que constituyen las bases de apoyo en el suelo, va montada la lona -5- que constituye el asiento, la cual se pliega y se extiende, como es corriente en 55 esta clase de sillitas.

La originalidad del presente catrecillo radica en los dos cajetines metálicos -6- situados sobre los transversales -3-, en los dos angulos superiores y posteriores, 60 de los cuales son solidarios por soldadura, por remaches o por cualquier otro medio de unión. En cada uno de estos dos cajetines va introducido el extremo de las barras -7-, que van articulados con posibilidades de girar, mediante los ejes pasadores -8-. Las dos barras -7-, compuestas 65 también de tubo, van introducidas dentro de los do-

57494



- 4 -

bladillos o conductos formados en los lados menores de la lona -9-, que forma el respaldo.

70 Como se aprecia claramente en los dibujos, si las dos barras -7- se colocan verticales, según la figura 1, pueden soportar perfectamente el apoyo de la espalda del usuario, puesto que la pared posterior del cajetín -6- actúa de tope e impide que se abatañ hacia atrás, de modo que constituyen con la lona -9- un cómodo respaldo.

75 Por el contrario, si se abaten hacia delante, según las figuras 2 y 3, se apoyan sobre los transversales -3- y pueden plegarse con ellos y la tela -9- junto con la -5- del asiento, ocupando así prácticamente el mismo espacio que si se tratará de un catrecillo sin respaldo.

80 Como fácilmente se deducirá este nuevo catrecillo ha de resultar muy útil y cómodo para el campo y playa, para deportes como la pesca y caza, e incluso como catrecillo para la iglesia, por el poco espacio que ocupa, su poco peso y la comodidad que representa el ir dotado de respaldo.

85 Conviene hacer constar finalmente, que podrá fabricarse en variedad de clases de metales que resulten apropiados, sea en tubo o varilla, en variedad de formas y tamaños y con la posibilidad de alterar pequeños detalles constructivos, que no modifiquen esencialmente lo que es esencialmente característico del mismo, que se expone

90 en la siguiente

N O T A

95 Los puntos no conocidos ni practicados en España, sobre los que se desea recaigan las reivindicaciones del presente Modelo de Utilidad, son:

57494

- 5 -



100

1º.-Nuevo catrecillo, caracterizado porque en cada uno de los dos angulos superiores y posteriores de los dos bastidores metálicos, articulados en tijera, van solidariamente unidos dos cajetines con una abertura superior y una frontal teniendo sus paredes posteriores y laterales perpendiculares y normales a los transversales superiores del asiento.

105

2º.-Nuevo catrecillo, caracterizado porque en los dos cajetines de la precedente reivindicación van unidos e introducidos los extremos de dos barras metálicas, entre las cuales sostienen la lona del respaldo, siendo dicha unión articulada y con posibilidades de giro en los correspondientes ejes pasadores, de modo que las referidas barras se mantienen verticales en la posición de montaje, sin abatirse hacia atras, al tropezar con las paredes verticales posteriores de los cajetines, permitiendo no obstante su abatimiento hacia delante, para su plegado. Y

110

115

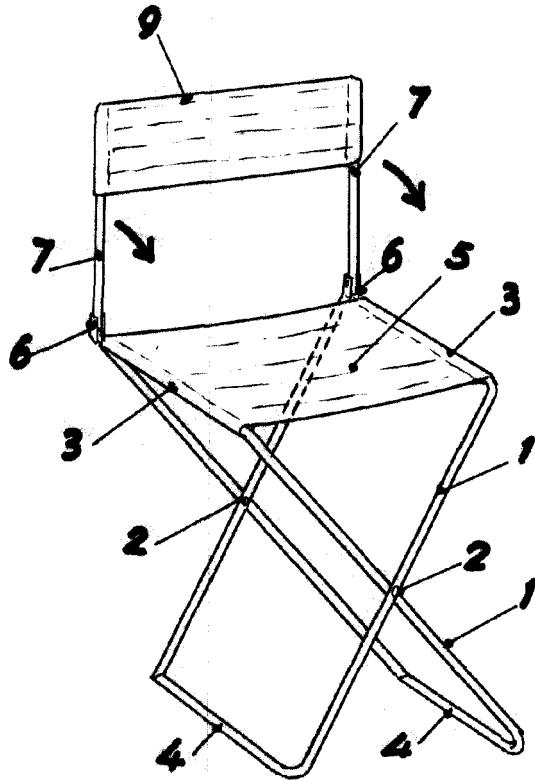
3º.-"NUEVO CATRECILLO", de conformidad en un todo en lo esencial y fines industriales a lo descrito en la precedente Memoria Descriptiva y gráficamente representado en los adjuntos planos para su mejor comprensión.

Esta Memoria consta de CINCO hojas escritas o mecanografiadas por una sola cara a doble espacio en 117 líneas.

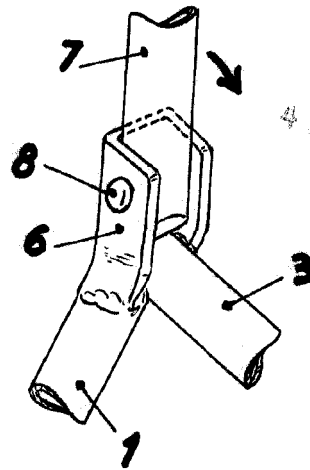
Valencia, 12 Noviembre 1956

Por autorización de la interesada.

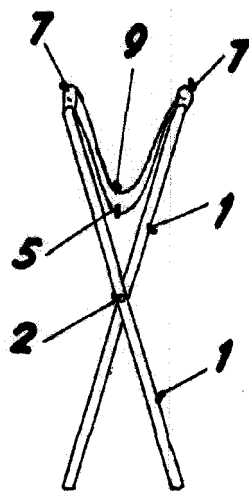
**Fig. 1**



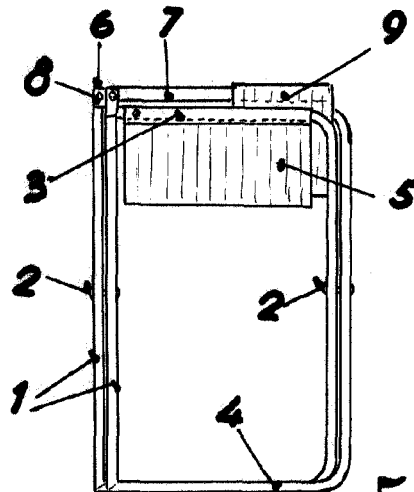
**Fig. 4**



**Fig. 2**



**Fig. 3**



**•57494**

**ESCALA VARIABLE  
VALENCIA, 16 NOVIEMBRE 1956  
P.A.**