

•57140



19. 11

Memoria Descriptiva

para

un Modelo de Utilidad por veinte años en España

a favor de

la firma Industrias Waspé Ltda.
(sociedad española)

residente en

Madrid, Amor Hermoso nº 96

por:

" AISLADOR "

=====

•57140



El presente modelo de utilidad se refiere a un aislador, que permite sujetar en él fácil y rápidamente el cable que debe soportar, sin que el mismo pueda salirse de su alojamiento en el aislador, una vez que se le haya atirantado de modo conveniente.

El aislador cuyo modelo se reivindica está constituido por una pieza o armadura metálica, sobre la que va dispuesta otra de plástico o material adecuado; la pieza metálica tiene una parte curva, que se prolonga en otra recta, que termina en el tornillo, por el cual se fija el aislador en el poste o lugar adecuado.

10

La pieza de material plástico, en que va incrustada la metálica en su trozo curvo y parte del recto, presenta, correspondiéndose con éste, unas gargantas circulares y a continuación en plano perpendicular al de las gargantas, una parte en forma de anillo; con una ranura oblicua para el paso del cable al orificio central, en el que queda colocado cuando el aislador cumple su papel, sin que pueda salirse de él, si el cable está convenientemente atirantado, por la oblicuidad de la ranura que ha permitido colocarlo.

15

Dentro de las reivindicaciones que se establecen pueden construirse aisladores de las formas, tamaños, materiales y características adecuadas, para la aplicación concreta de que se trate, sin que tales variaciones, así como las que puedan hacerse en detalles de presentación, afecten a la esencialidad reivindicada, por lo que los aisladores, que dentro de la idea general reseñada se construyan con cualquiera de esas modificaciones, no serán sino variantes, igualmente comprendidas y protegidas por el presente registro.

20

25

En esta idea, las adjuntas figuras corresponden únicamente a una forma de ejecución, sin carácter alguno limitativo, que se presenta a título



•57140

lo de ejemplo de realización, para concretar cuanto se dice en esta memoria descriptiva.

La figura 1 representa la vista de costado de un aislador, establecido de acuerdo con el modelo que se reivindica.

5 La figura 2 muestra al mismo visto de perfil

La figura 3 corresponde a su sección, por el plano cuya traza se indica en A-B sobre la figura anterior.

Con referencia a tales figuras y a los números que sobre ellas designan las partes y detalles del aislador representado, que interesan a los fines de esta memoria, la descripción del mismo es como sigue:

10

Está constituido por una pieza metálica, que presenta la parte curva 1, seguida del trozo recto 2, que se prolonga en el tornillo 3, y la pieza de plástico o material adecuado 4, armada por dicha pieza metálica, cuya pieza 4 presenta las gargantas 5, el hueco interior 7 y la ranura inclinada 6, que llega hasta dicho hueco 7 y está limitada por las curvas 8.

15

Estas ranuras, como se ha dicho, permiten introducir el cable en el hueco 7, sin que dicho cable, una vez atirantado de modo conveniente, pueda salirse por la ranura 6, debido a la inclinación de la misma.

=====

=====

=====

57140

12 NOV



N O T A

El presente modelo de utilidad comprende las siguientes reivindicaciones.

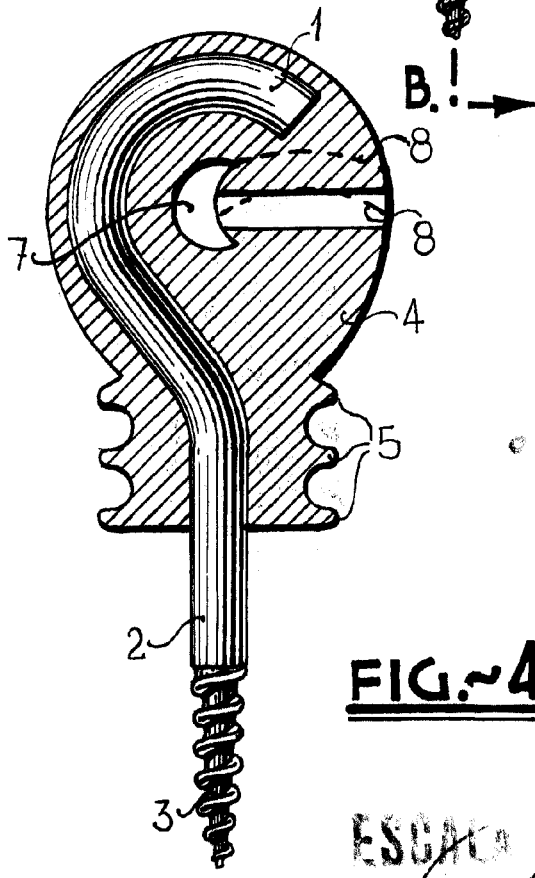
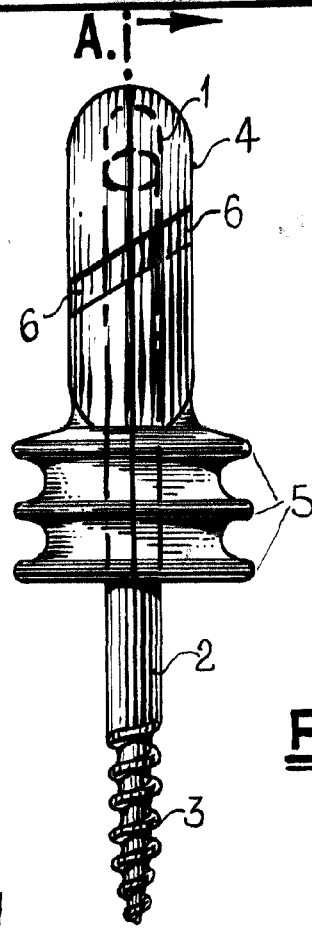
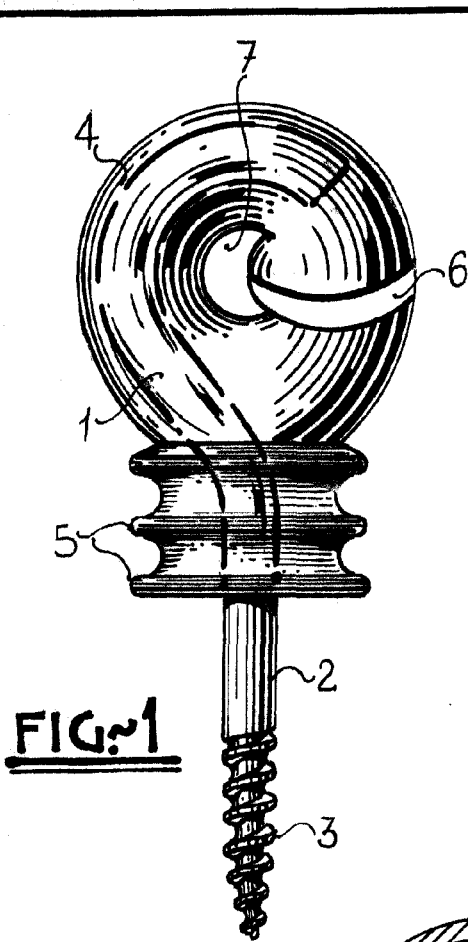
5
1.- Aislador, caracterizado porque está constituido por una armadura metálica, que tiene: una parte curva, que se prolonga en otra recta, terminada en tornillo, para fijar el aislador; cuya armadura en sus dos primeras partes, va incrustada en una pieza de material plástico que presenta, correspondiéndose con el trozo recto de aquella, unas gargantas circulares y a continuación, en plano perpendicular a ella, una parte en forma de anillo, con una ranura lateral inclinada 45° respecto a dicho plano, para el paso del cable al hueco del anillo.

2.- Aislador.

Según se describe y reivindica en la presente memoria descriptiva y se ilustra con los planos reglamentarios que a la misma se acompañan.

15
Consta la presente memoria de cuatro hojas foliadas y escritas a máquina por una sola de sus caras.

Madrid, a 12 de Noviembre de 1956.



07140

FIG. 4

ESCALA 1:1

Ullé