



•56482

M O D E L O  
D E  
U T I L I D A D

a favor de CARTONES Y PAPELES MANUFACTURADOS, S. A., entidad española, domiciliada en Barcelona, calle Clot, 169 por "CUBIERTA CON ELEMENTOS DE RETENCIÓN PARA LISTINES, ANUARIOS Y SIMILARES".

MEMORIA DESCRIPTIVA

La presente invención se refiere a una cubierta con elementos de retención para listines, anuarios y similares, que se caracteriza por la facilidad que ofrece para su adaptación, acoplamiento y sujeción a aquellos, mejorando en forma apreciable su manipulación y conservación.

La indicada cubierta consiste esencialmente en dos tapas de material adecuadamente consistente enlazadas en forma articulada por medio de una tira de anchura apropiada y de características análogas, constitutiva

• 56482<sup>2</sup> OCT.



- del lomo, sobre cuya cara interna va dispuesta longitudinalmente y sujeta por medios adecuados una tira rígida que presenta acodados sus extremos, Estos extremos llevan practicadas sendas entallas en cuyos bordes hay determinadas una pluralidad de escotaduras arqueadas dispuestas enfrentadas y a pares, en juegos correspondientes en cada acodamiento, entre dos de los cuales, uno en cada extremo, es susceptible de ser montada y fijada convenientemente una varilla dotada en uno de sus extremos de una cabeza adecuada y en el otro de una tuerca.
- 5.
- 10.

Para la mejor comprensión de cuanto se indica en la presente memoria descriptiva, se acompaña un dibujo en el que, tan sólo a título de ejemplo, se representa un caso práctico de realización de la cubierta objeto de la invención.

15.

En dicho dibujo, la figura 1 muestra una vista en perspectiva de la cubierta abierta; en la figura 2 se representa en escala mayor y parcialmente seccionada, una vista análoga a la anterior en la que se observan los detalles correspondientes al soporte de la varilla y la conformación dada a los extremos de ésta; y por último la figura 3 representa una vista en alzado lateral seccionado.

20.

La cubierta aludida está constituida por dos tapas -1- y -2-, iguales y de material consistente, las cuales están enlazadas articuladamente a una tira -3- de anchura apropiada y de material flexible, constitutiva del lomo. Sobre la cara interna de éste y sujeta por medio de

25.

5648 2



- los ojetes -4- va dispuesta longitudinalmente una tira rígida -5-, la cual presenta acodados en ángulo recto sus extremos -6-. Estos, igualmente conformados, llevan practicadas sendas entallas -7-, en cada uno de cuyos bordes hay determinadas tres escotaduras -8-, -9- y -10- y -8'-, -9'- y -10'-, arqueadas y dispuestas enfrentadamente por pares en cada acodamiento -6-, constituyendo juegos de encajes -8-, -8'-; -9-, -9'- y -10-, -10'- en cada uno de los cuales es susceptible de ser montada una varilla -11-, dotada en uno de sus extremos de una cabeza -12- en cuyo arranque presenta un ensanchamiento -13- de sección adecuada a la de cada par de escotaduras -8-, -9-, -10-, -8'-, -9'- y -10'- y en el extremo opuesto, fileteado, dispone de una tuerca -14-.
5. Como se deduce de la descripción hecha y por la observación del dibujo, la forma de empleo de la cubierta objeto de la invención es la siguiente: se retira la varilla -11-, desenroscando previamente la tuerca -14-, y se coloca entre los extremos -6- el lomo -15- del anuario -16- y se abre éste por el medio sobre la cubierta. Seguidamente se coloca de nuevo la varilla -11-, haciendo que penetre el máximo, hasta acoplarse en el juego de escotaduras mas interno que permite el tamaño del anuario, el superior -8- en el caso que nos ocupa y a continuación se acopla la cabeza -12- para que el ensanchamiento -13- quede introducido en la escotadura correspondiente y se vuelva a poner la tuerca -14- roscándola convenientemente, con lo que queda sujeta la varilla -11- y consecuentemen-
- 10.
- 15.
- 20.
- 25.

5648 2



te el anuario.

Para quitar la cubierta basta proceder en orden inverso.

5. Como puede observarse la operación se efectúa con gran facilidad y la sujeción del listín o similar resulta perfecta, pudiéndose manjar con gran comodidad.

10. Se comprende que serán independientes del objeto de la invención los materiales empleados en la cubierta, así como la forma y dimensiones, tanto absolutas como relativas, de sus diferentes elementos constitutivos y, en general, todo cuanto no afecte a su esencialidad.

- . -

#### N O T A

Se reivindica como objeto del presente modelo de utilidad:-

15. 1. Cubierta con elementos de retención para listines, anuarios y similares, que se caracteriza esencialmente porque en la cara interna de su lomo va dispuesta longitudinalmente y sujeta por medios adecuados una tira rígida que presenta acodados sus extremos, llevando estos practicadas sendas entallas y en cada uno de sus bordes

20. determinadas una pluralidad de escotaduras de perfil adecuado dispuestas por pares y enfrentadas en juegos correspondientes en cada acodamiento, entre dos de los cuales, uno de cada extremo, es susceptible de ser montada y fijada convenientemente una varilla, dotada en uno de sus ex-

•5648 2<sup>2005</sup>



tremos de una cabeza conformada en forma adecuada y en el opuesto de una tuerca de fijación.

2. Cubierta con elementos de retención para listines, anuarios y similares.

5. La presente memoria consta de cinco hojas foliadas, escritas a máquina por una sola cara.

Barcelona, a 2 de octubre de 1956.

CARTONES Y PAPELES  
MANUFACTURADOS, S.A.

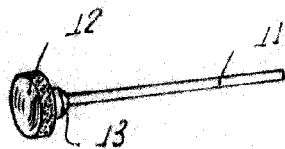
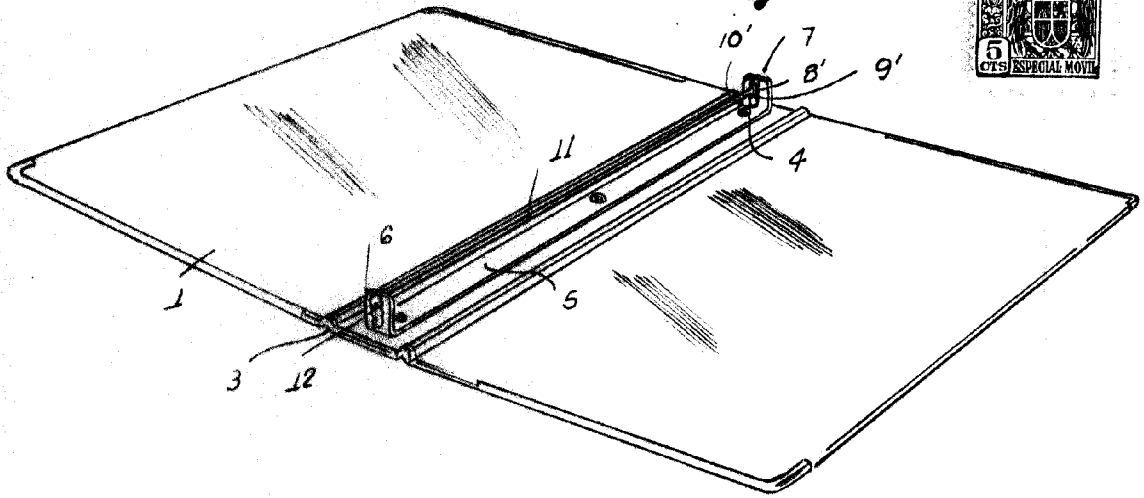
p.a.

**CARTONES Y PAPELES MANUFACTURADOS, S.A.**

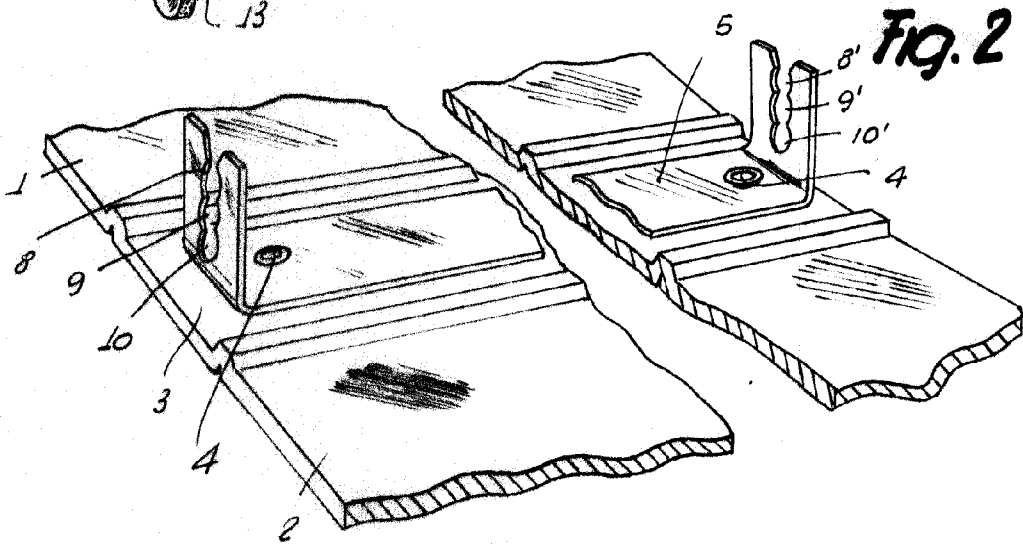
56482

**Fig. 1**

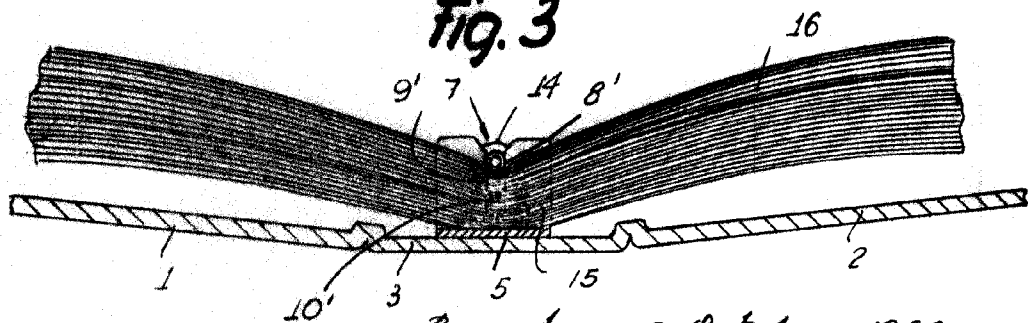
2



**Fig. 2**



**Fig. 3**



Barcelona, 2 Octubre 1956  
Cartones y Papeles Manufacturados, S.A.  
R.O.