



1956

•56383

M O D E L O  
D E  
U T I L I D A D

para "LAVADORA PERFECCIONADA" a favor de Don Antonio MELER  
SESÉ, Don Antonio MELER MORILLO y Don Jaime MELER MORILLO,  
residentes en BARCELONA, calle Siglo XX, núm. 80.

= . =

MEMORIA DESCRIPTIVA

El presente modelo de utilidad se refiere a una lavadora perfeccionada que presenta la ventaja de estar dotada de un dispositivo escurridor que es colocado en posición de servicio cuando se abre la máquina, y es escamoteado al interior de ésta cuando la tapa es colocada para tapar la cuba. Al efecto el modelo se caracteriza porque el dispositivo escurridor está montado en una plataforma o soporte oscilante alrededor de un eje transversal a la máquina y articulado a la tapa de la máquina que, por lo demás es completamente libre, siendo las dimensiones de este soporte y del dispositivo escurridor,



• 56383

5. y la distancia del eje de oscilación a los bordes de la cuba de la máquina tales que en posición cerrada al dispositivo escurridor y la plataforma quedan dentro de la máquina y cubiertos por la tapa, mientras que en la posición de servicio el dispositivo escurridor queda situado encima de la boca de la cuba y la tapa colgando del soporte a un lado de la máquina.

10. Para facilitar la explicación se acompaña a la presente memoria una lámina de dibujos en los que se ha representado una realización esquemática del modelo a título no limitativo de su alcance, y en los cuales

La figura 1 es un esquema de la máquina cerrada;

La figura 2 un esquema de la misma abierta, y

La figura 3 indica una posición intermedia entre las anteriores.

15. Tal como se aprecia en las figuras, la lavadora 10, que puede ser de cualquier tipo que admita la presencia de un dispositivo escurridor, presenta cojinetes 11 en su parte superior, en los cuales está articulada una plataforma 12 de la que se extiende a partir de una de sus caras un dispositivo escurridor representado esquemáticamente en 13.

20. Los cojinetes 11 están algo descentrados con respecto de la lavadora, de modo que la plataforma 12, que está articulada a ellos por uno de sus bordes en 14, puede ocupar indistintamente la posición de la figura 1, comprendida enteramente dentro de la cuba lavadora, o la posición de la figura 2 descansando sobre la parte superior de la máquina y sobresaliendo ligeramente de uno de sus bordes.

25. La tapa 15 de la máquina está provista de cojinetes 16 que se articulan sobre pivotes 17 previstos en el extremo opuesto de la plataforma, de modo que en la posición de la figura 1

30.

58383



la tapa cubre completamente los dispositivos descritos, mientras que en la posición de la figura 2 queda colgando a un lado de la máquina sin estorbar para su trabajo. En esta posición el escurridor puede ser utilizado para su trabajo normal y, a este efecto, la parte superior de la plataforma 12 puede estar provista de una vertiente para conducir las salpicaduras y líquido escurrido a la cuba lavadora.

5. La maniobra de apertura o cierre de la máquina se desprende claramente de la figura 3.

10. El modelo, en su esencialidad, puede ser desarrollado en otras variantes que difieran en detalle de las indicadas y a las cuales alcanzará igualmente la protección que se recaba. Podrá, pues, ser construido en cualquier forma y tamaño, con los materiales mas adecuados, por quedar todo ello comprendido en el espíritu de las reivindicaciones.

15.

= . =

### NOTA

Descrito el objeto y utilidad del modelo, lo que se declara no practicado ni divulgado en España, comprende las siguientes reivindicaciones:

20. 1ª Lavadora perfeccionada caracterizada porque comprende un dispositivo escurridor montado en una plataforma o soporte oscilante alrededor de un eje transversal a la máquina y articulado a la tapa de la máquina, cuya tapa, por lo demás es completamente libre, estando relacionadas las dimen-



56288

siones de este soporte y del escurridor con la distancia del eje de oscilación a los bordes de la cuba de la máquina tales que en posición cerrada de la última el escurridor y la plataforma quedan dentro de la máquina y son cubiertos por la tapa, mientras que en la posición de servicio el dispositivo escurridor queda situado encima de la boca de la cuba y la tapa colgando del soporte a un lado de la máquina.

5.

2ª Lavadora perfeccionada.

Según se describe y reivindica en la presente memoria descriptiva, que consta de cuatro hojas, foliadas y escritas máquina por una sola cara, acompañadas de una lámina de dibujos.

10.

Madrid, a - 2 OCT. 1956

Antonio MELER SESÉ  
Antonio MELER MORILLO  
Jaime MELER MORILLO

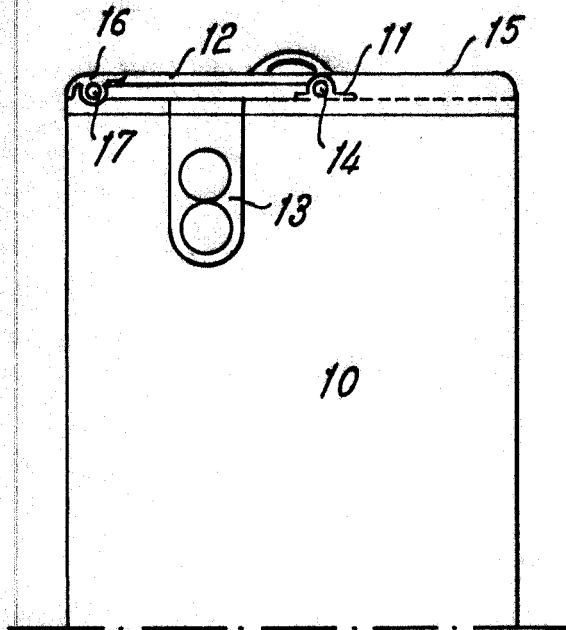
p. a.

JAIME ISERN MIRALLES  
P. P.

Dr. Antonio Meler Sesé  
Dr. Antonio Meler Morillo  
Dr. Jaime Meler Morillo

Hoja única

Fig. 1



56383

- 2 00



Fig. 2

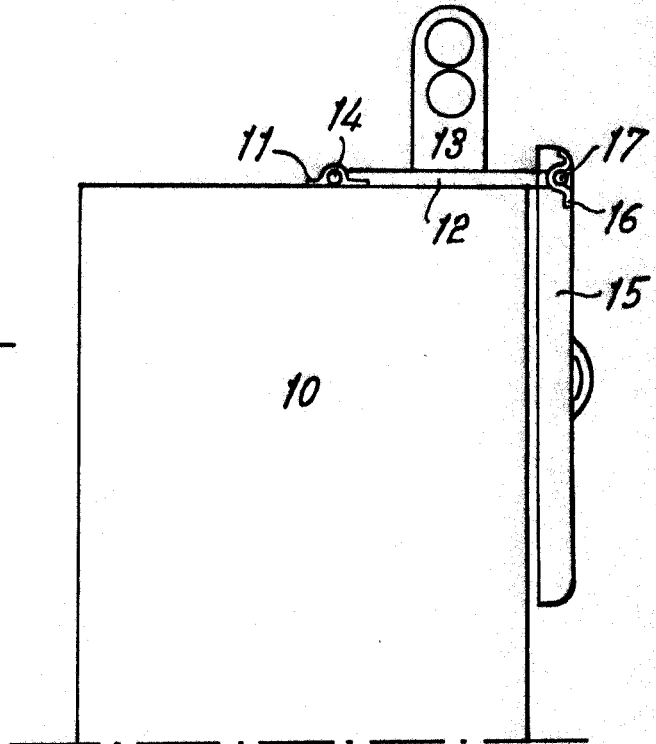
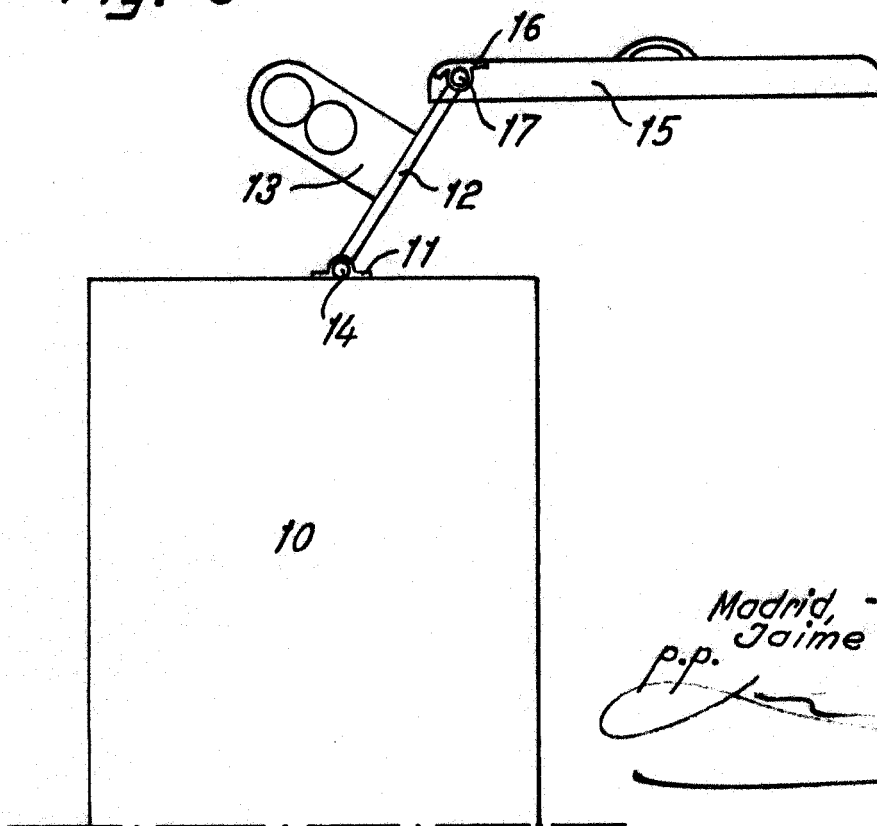


Fig. 3



Madrid, - 2 OCT. 1956  
p.p. Jaime Iñern