8 SE

56342

MEMORIA DESCRIPTIVA

DEL

MODELO DE UTILIDAD

que por veinte años, para España y sus Posesiones, se solicita a favor de DON FRANCISCO MORENO CAMACHO, de nacionalidad española, residente en SEVILLA(ESPAÑA), calle Carretera de Madrid (Paseo a nivel), por: "UNA NUEVA TILONA CLASIFICADORA DE AVES".

--o-o-o-O-o-o-o--

Este modelo de utilidad se caracteriza por constituir una nueva tilona clasificadora de aves, de gran utilidad y ventaja, pués por la forma y disposición en que está concebida y desarrollada en su fabricación y montaje, se consigue obtener una tilona clasificadora de gran sencillez y eficacia en su cometido, siendo muy facil su aplicación en la que queda colocada de forma, que siempre el número vá dispuesto hacia el exterior sin temor á que de vuelta la chapa donde vá inscrita y por lo tanto perfectamente visible, en un momento cualquiera que se desee controlar la clasificación y numeración del ave.

Esta nueva tibna clasificadora cuyo registro se solicita, se caracteriza por estar constituida en la forma siguiente:

Por una placa (1-figs.1-2-4) indicadora del número clasifica-

56342

dor, de forma bien circular triangular,poligonal ó cualquier otra que se desee siendo construida en forma troquelada y de chapa de aluminio, zinc, metal,latón, etc. estándo dotada á todo su alrededor de un pequeño reborde saliente (2-figs.1-4) de refuerzo, llevándo troquelados en su parte inferior el número clasificador y en la superior la marca de fabricación.

Esta placa (1-figs.1-2-4) lleva practicado en su parte superior un taládro en el que vá fijada mediante el broche remache (3-figs.1-2-4) una estrecha tira soporte (4-figs.1-2-4) metálica del mismo material que la chapa, doblada por su mitad formándose en su parte superior al ser colocada una especie de alojamiento (5-figs.1-2-4) en donde antes de ser fijada por sus extremo a la dicha chapa, se alojará con movimiento articulado de giro, una pequena pieza metálica (6-figs.1-2-5) que le sirve a la placa clasificadora de soporte de cuelgue, siendo dicha pequeña pieza metálica (6-figs.1-2-5) de forma plana y contorno curvado, llevándo su parte inferior más ancha y en ella practicada una ranura pasante (7-figs.1-2-5) de forma rectangular, en la acopla para su enganche la tira soporte (4-figs.1-2-4) y por su parte superior más estrecha practicada una pequeña perforación (8-figs. 1-2-5) de la que sobresale del mismo material un pequeño apéndice (9-figs.1-2-5) que es precisamente el que ha de servir en su cierre de aprisionamiento al conjunto de la tilona sobre un botón de fijación, dispuesto en el ala del ave, estándo dicho botón de fijación constituido por un disco metálico (10-figs.1-2-3) de forma un poco bombeada hacia el exterior para su mejor adaptación sobre el ala del ave, llevándo en su parte central practicado á troquel un perforado (11-figs.1-3) en figura de flecha, cuyo material sobrante (12-figs.1-2-3) en forma de clavo quéda constituyendo parte integrante del disco

(10-figs.1-2-3) doblándose hacia abajo 90º, ó sea formando escuadra con dicho disco, quedándo a modo de brazo soporte en el que se engancha y fija colgada la tilona.

Para la aplicación y colocación de la dicha tilona clasificadora, no habrá más que aplicar el botón disco de fijación (10-figs.1-2-3-) sobre el ala del ave, y mediante el saliente en forma de clavo (12-figs.1-2-3) perforar la membrana de la misma, y una vez atravesada se acopla sobre dicho clavo, la pequeña pieza (6-figs.1-2-5) por su perforación (8-figs.1-2-5) doblándose seguidamente el pequeño apéndice (9-figs.1-2-5) quedándo de ésta manera aprisionada y fija de forma facil rápida y sencilla, la tilona clasificadora sobre el ala del ave que se desee clasificar.

Dicha tilona clasificadora podrá ser objeto de modificaciones siempre que no altere la esencialidad del invento.

Todo según se detalla en el dibujo adjunto que a titulo de ejemplo acompaña a la presente memoria descriptiva en el que representa:

La fig. 1 La tilona clasificadora en conjunto vista en alzado y de frente.

La fig. 2 La tilona vista en alzado y de perfil.

La fig. 3 Un detalle del botón de fijación.

La fig. 4 Un detalle de la placa clasificadora con la aplicación de la tira soporte y.

La fig. 5 Un detalle de la pieza soporte de enganche.

- REIVINDICACIONES -

Se reivindica como de la propia y nueva invención la propiedad y explotación exclusivas de :

1ª Una nueva tilona clasificadora de aves, caracterizada por estar

constituida por una placa metálica indicadora del número clasificador, construida á troquel de forma bien circular ó poligonal cualquiera, dotada á todo su alrededor de un pequeño reborde de refuerzo, y por su parte superior practicado un taládro en el que se le fijará mediante un broche remache, una estrecha tira soporte doblada por su mitad mediante la que se forma al ser colocada un pequeño hueco donde vá engánchada la pieza soporte, llevándo la placa grabada a troquel por su parte inferior el número clasificador, y en la superior la marca de fabricación.

2ª Una nueva tilona clasificadora de aves, según 1ª reivindicación, caracterizada por llevar una pequeña pieza soporte de forma plana y contorno curvado, dotada por su parte inferior más ancha de una pequeña ranura pasante de forma rectangular para el acople de la tira de enganche de la placa, y por su parte superior practicada una pequeña perforación de la que sobresale un pequeño apéndice del mismo material que le ha de servir de aprisionamientoy fijación al conjunto de la tilona sobre el botón de fijación.

3ª Una nueva tilona clasificadora de aves, según 1ª y 2ª clasificación, caracterizada por estar dotada de un botón de fijación constituido por un disco metálico de forma un poco bombeada hacia el exterior, en cuya parte central lleva practicado á troquel un perforado en figura de flecha, cuyo material sobrante á modo de clavo, forma parte integrante del disco, llevándolo doblado formándo escuadra con él constituyendo un brazo soporte, en el que enganchará colgada la tilona clasificadora.

4ª "UNA NUEVA TILONA CLASIFICADORA DE AVES".

Consta la presente memoria descriptivas de cinco hojas numeradas y mecanografiadas en una sola cara a las que se acompañan

•56342

un plano para su mejor comprensión.

MADRID 29 Septiembre de 1.956.-

Ingeniero de la Fuente

D. Francisco Moreno Camacho. Hoja única.

Figura 1.

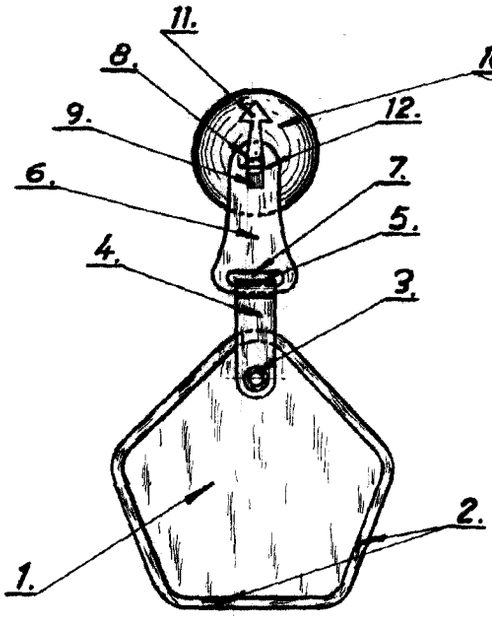

Figura 2.

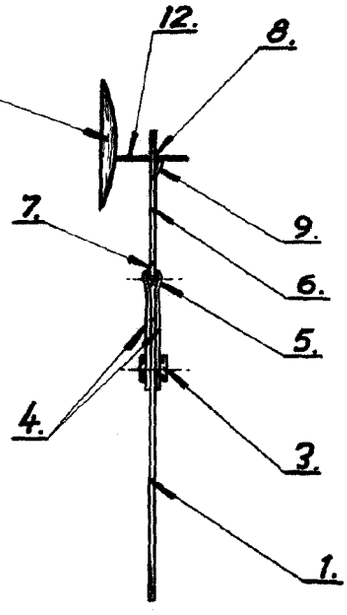

Figura 3.

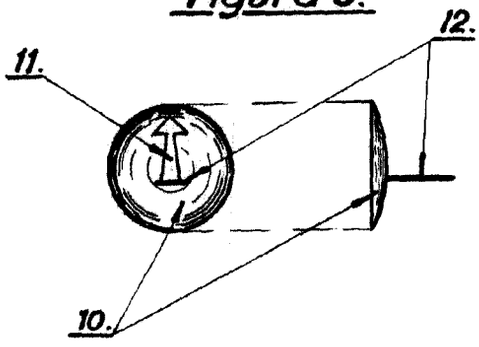

Figura 4.

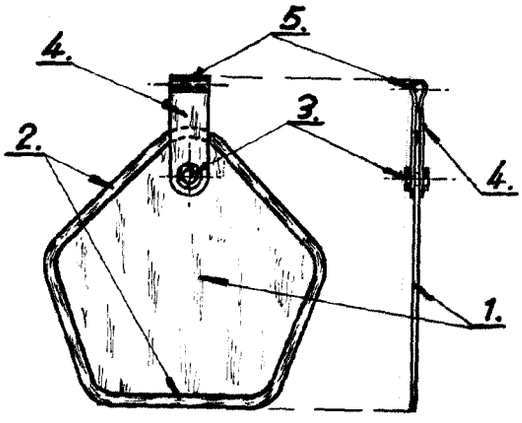

Figura 5.

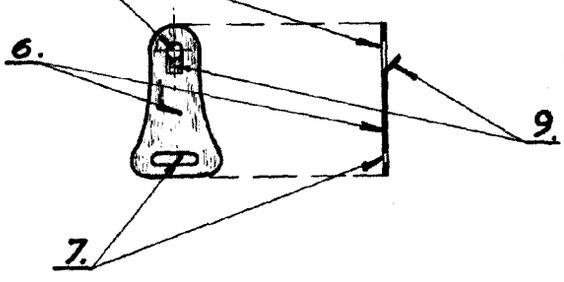

56342

Escala variable