



18

•56201

MODELO DE UTILIDAD  
POR VEINTE AÑOS  
EN ESPAÑA

Solicitado a favor de D. Salvador Gadea Paredes, de nacionalidad española, domiciliado en Aldaya (Valencia), Calle Industria, nº 2

por

=;=;=;=;=;=;=;= "NUEVO MARCO" =;=;=;=;=;=;=;=;=;=



MEMORIA DESCRIPTIVA  
=====

El Modelo de Utilidad a que se refiere la presente Memoria Descriptiva y adjuntos planos, está destinado a garantizar la explotación, venta y fabricación con carácter de exclusividad, en España y Territorios dependientes, de un nuevo marco, cuyas características de novedad y utilidad le hacen merecedor del privilegio que se invoca en el presente registro.

El nuevo marco a que nos vamos a referir, ofre



10

ce unas considerables ventajas sobre todos los tipos conocidos hasta la fecha, gracias a su constitución y al empleo de materias plásticas moldeables, de forma que se obtiene un considerable abaratamiento, y se gana en una impecable presentación, por cuanto se eliminan las juntas de los laterales. Al propio tiempo, la fijación del elemento metálico que sirve para colgar o apoyar el marco, se realiza con una gran sencillez por cuanto comporta este marco en su parte posterior, unas orejetas que se conforman y en las que se introducen los extremos del pié metálico.

15

20

Por todas estas ventajas, este nuevo marco ha de tener una gran aceptación, bien en su aplicación corriente para encuadramiento de fotografías, lienzos, etc. bien como bastidor y soporte de espejos.

25

30

Para facilitar la comprensión de la descripción que seguidamente vamos a realizar con toda minuciosidad, se ha creído conveniente acompañar una hoja de planos, en la que se ofrece un caso práctico de realización de este nuevo tipo de marco, bien entendido que por hacerse esta aportación a título de ejemplo, no deberá servir de limitación sino que deberá ser considerado con el más amplio criterio.

35

En dicha hoja de planos, aparecen tres figuras, la primera de las cuales nos ofrece una vista en planta por la cara anterior del nuevo marco, en la cual se pone de relieve el importante hecho de que carece de uniones entre los laterales, esto es, que no hay solución de continuidad, en la figura 2 aparece una sección vertical del mismo marco visto de perfil, siendo por úl-



timo la figura 3, una vista en perspectiva del nuevo marco, visto por su cara posterior.

40 Refiriéndonos a las figuras del plano adjunto, vamos a describir las diferentes partes que integran el nuevo marco, con las siguientes acotaciones: Con -1- designamos el marco propiamente dicho, constituido por una sola pieza sin solución de continuidad, que tiene  
45 una sección en forma de "C" (véase figura 2ª) teniendo más larga la rama correspondiente a la cara posterior del marco. En el canal interior que ofrece el marco, se alojan los bordes o contorno del espejo ó cristal -2- y los correspondientes a la lámina -3-. Con -4- se designa a las dos orejetas que se enfrentan entre sí, y que se conforman del mismo marco, que tienen sendos alojamientos en sus caras internas para los extremos del pie o soporte metálico -5-, que gira en aquellos a voluntad del usuario, bien para servir de apoyo, o para facilitar  
50 su colgado.

55 Suficientemente descrita su naturaleza y características, sólo nos resta manifestar que podrá ser fabricado en variedad de materiales, tamaños y formas, pudiendo adoptar los coloridos u ornamentación que se estimen más convenientes, siempre y cuando no se altere su esencialidad que queda reflejada en la siguiente

60  
N O T A  
=====

Los puntos nuevos y de propia invención que se presentan para ser objeto de reivindicación en el presente Modelo de Utilidad, son:

65 1ª.- Nuevo marco, caracterizado por estar consti-



tuido de una sola pieza, sin solución de continuidad en la unión de sus laterales, cuya sección en forma de "C", ofrece más larga la rama recayente a la cara posterior.

2º.- Nuevo marco, según la reivindicación anterior caracterizado porque en su cara posterior comporta dos orejetas enfrentadas, con sendos agujeros igualmente encarados, para alojamiento de los extremos del pié metálico, que posee para el apoyo y sostén del marco. Y

3º.- "NUEVO MARCO", de conformidad en un todo en lo esencial y fines industriales a lo descrito en la precedente Memoria Descriptiva y gráficamente representado en los adjuntos planos para su mejor comprensión.

Esta Memoria consta de CUATRO hojas escritas o mecanografiadas por una sola cara a doble espacio en 77 líneas.

Valencia, 7 Septiembre de 1956  
Por autorización del interesado.

70

75

D. Salvador Gadesa

Modelo Milicada

Modelo Milica

56201

56201

18



56201

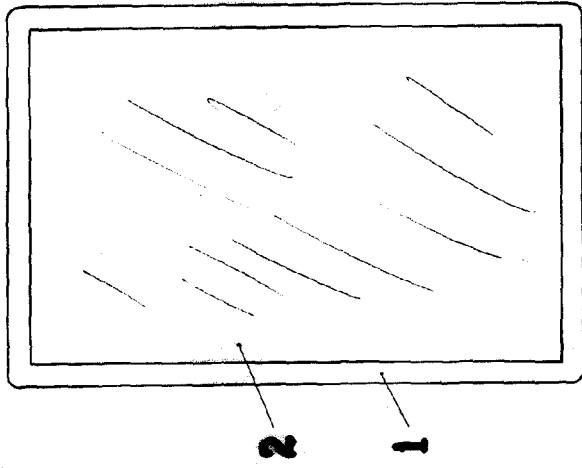


FIG. 1

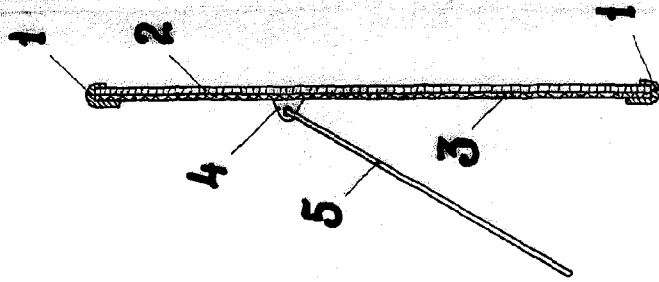


FIG. 2

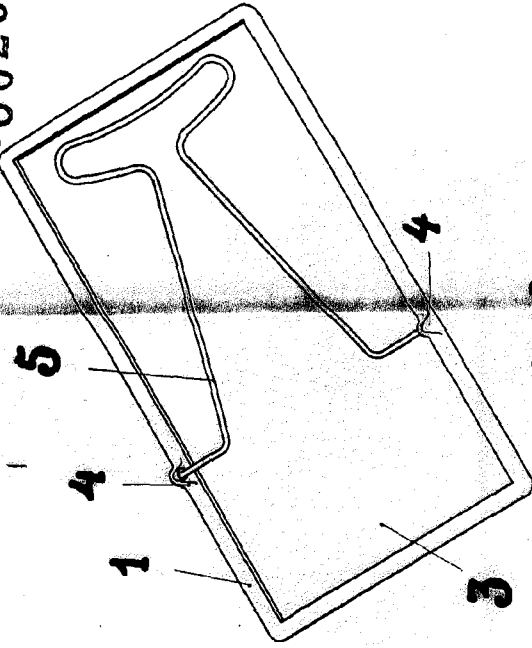


FIG. 3

Escala variable  
Valencia Agosto 1956

*(Handwritten signature)*