



56070

MODELO DE UTILIDAD

por 20 años

por "UN ESTUCHE PERFECCIONADO PARA PINTALABIOS", a favor de D. Alberto Estruch Constant, D. Manuel Puiggené Briucones y D. Justo Pastor Penalva, de nacionalidad española, domiciliados en Barcelona, Córcega, 583.

=====

MEMORIA DESCRIPTIVA

Se describe en este Modelo de utilidad, un estuche de pintalabios perfeccionado, caracterizado fundamentalmente porque teniendo el lápiz normal y el perfilador montados en una misma pieza, ésta adopta el aspecto de

5. una pluma estilográfica.

Para mejor comprensión, se adjuntan unos dibujos a título de ejemplo, de una de sus posibles realizaciones.

La figura I es una sección del conjunto del estu-



10. che y las figuras II y III detallan respectivamente la pieza central donde se alojan los lápices y las correderas con los respectivos lápices.

15. La pieza central está compuesta por un núcleo cilíndrico -1-, de cuyas bases se prolongan unos soportes guías tubulares -2- y -3-, con la superficie externa ligeramente troncocónica. A lo largo de una de las generatrices de -2- y -3-, hay unos cortes -4-5- con su entrada ligeramente estrangulada.

20. El lápiz pintalabios -6- y el perfilador -7- van montados en unas piezas correderas -8-9-, con los correspondientes botones -10-11- para su manejo, pudiendo deslizar por el interior de -2- y -3-, quedando guiados -10- y -11- por -5- y -4-.

25. Exteriormente a -2- y -3- se disponen dos capuchones -12-13- uno de los cuales tiene un clip -14- análogo al que tienen las plumas estilográficas, siendo -12- y -13- de dimensiones apropiadas para entrar con una presión suave en -2- y -3- y enrasar exteriormente con -1-.

30. Para obtener un ajuste perfecto entre -12- y -13- respecto -1-, se prevén unas entallas, por ejemplo, en -1-, en las que pueden entrar los botones -10-11-.

Todo cuanto no afecte, altere, cambie o modifique la esencia del estuche descrito, será variable a los efectos del actual Modelo.

35. N O T A.

Se reivindica como objeto de este registro por Modelo de utilidad:

1. - Un estuche perfeccionado para pintalabios, caracterizado porque adopta el aspecto de una pluma estilo-

88070



40. gráfica, estando formado por una pieza central con un núcleo cilíndrico de cuyas bases arrancan dos tubos partidos por una de sus generatrices, los cuales sirven de guía a los soportes de un lápiz normal pintalabios y otro perfilador, siendo fundamental que las superficies externas de los tubos sean ligeramente cónicas.
45. 2. - El propio estuche de la reivindicación anterior, caracterizado porque sobre los tubos guías de los lápices, se disponen dos capuchones enchufados con una ligera presión, uno de los cuales tiene un clip análogo al de las plumas estilográficas.
- 50.

Sean cuales fueren las circunstancias que concurren en la esencialidad del Modelo de utilidad definido en las anteriores reivindicaciones, cual objeto es:

3. - "UN ESTUCHE PERFECCIONADO PARA PINTALABIOS".

55. Consta la presente memoria de tres hojas foliadas, mecanografiadas por una sola cara y del dibujo unido a la misma.

Barcelona, catorce de agosto de mil novecientos cincuenta y seis.

P.A. de D. Alberto Estruch Constant,
D. Manuel Puiggené Briucones y
D. Justo Pastor Penalva,

L. DURÁN
P. P.

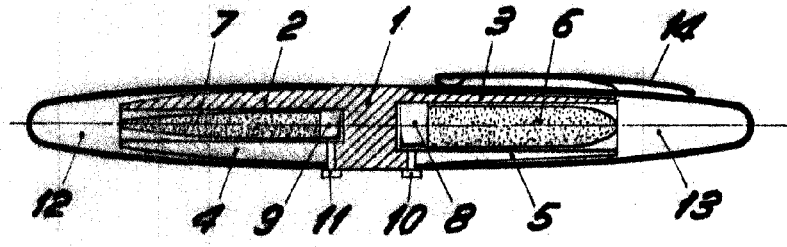


Fig. I

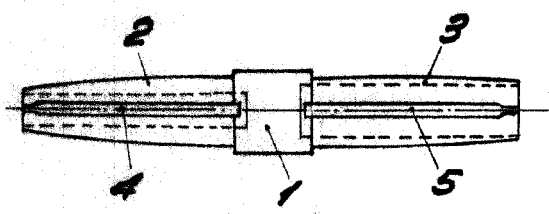


Fig. II

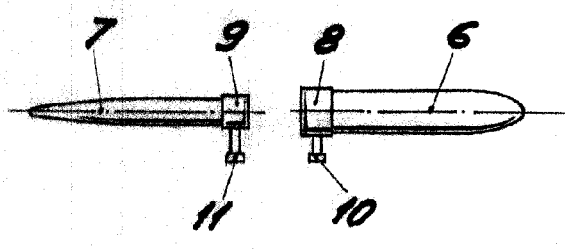


Fig. III

56070

BARCELONA, 14 AGOSTO DE 1955

L. DURAN
P.P.

ESCALA VARIABLE