



•55978

MEMORIA DESCRIPTIVA


que se acompaña a una solicitud de Modelo de Utilidad, por Veinte Años, para España y sus posesiones, por LADRILLO CERAMICO PARA CUBIERTAS, a favor de don Eduardo Jiménez Fernández, de nacionalidad española, residente en Granada, calle de Joaquín Costa nº 2.

El presente Modelo de Utilidad, recae sobre un ladrillo cerámico especialmente previsto para cubiertas, que reúne las necesarias condiciones de eficiencia, novedad, seguridad y sencillez en ejecución, que lo definen por sus características como diferente a lo existente en el Mercado actual.

En su estudio se han previsto las necesarias características de ligereza en peso, merced a la estudiada forma de sus celdas, y al propio tiempo, las ventajas de su resistencia. También se ha previsto en su ejecución una superficie de acoplaje que reúne las máximas ventajas por cuanto se refiere a su adhesión a la masa, y formación del conjunto constructivo, de gran solidez.

Con el fin de ilustrar la presente descriptiva, se acompaña una hoja de planos, en la que se representa una ejecu-

•55978



15 ción de la invención, a título meramente ejecutivo, di-
cha hoja,

La fig. 1 es un corte vertical del ladrillo.

La fig. 2 es una vista (parcial) en plano superior.

20 El modelo consiste en un bloque formado por dos cuer-
pos (1) superior y (5) inferior, del cual, el superior (1)
es de menor anchura y altura que el soporte o cuerpo (5)
en que se apoya.


25 El cuerpo superior (1) tiene dos cámaras abiertas por
sus bases, de forma rectangular (3 y 3'). Pretenta en toda
su superficie externa, una abundante nervadura (2) en forma
de estriado, que lo hace muy apto para su fijación.

30 El cuerpo (5) inferior, presenta cuatro cámaras de ba-
ses abiertas (4)(4')-(6)(6') de mayor altura que anchura.
Tiene en su centro una amplia cámara de forma trapezoidal
(8) cuya parte superior es un punto de arco, y sobre ella,
dos cámaras simétricas (7-7') cuya base es arqueada. Toda
la superficie externa de este bloque, va dotada de una nerva-
dura (2) abundante, en forma de estrías, para facilitar la
admisión de la masa y la formación de un conjunto homogéneo
35 al unirse unas piezas con otras.

40 Las ventajas de este modelo quedan señaladas por la
extraordinaria resistencia que dá la disposición de las cá-
maras (3-3', (4-4'), (6-6'), (7-7') y (8), así como por la
disminución de peso que las mismas suponen, así como por
la abundante nervadura (2) cuya función quedó antes relata-
da.

Finalmente, en el presente Modelo de Utilidad, cabe
cualquier variante en ejecución y disposición de sus ele-
mentos, así como la posibilidad de fabricarse en toda cla-

• 55978 3 S



45

se de medidas y materiales apropiados, sin limitación, siem-
pre que ello no altere el espíritu de la invención.

50

NOTA. - Descrito suficientemente cuanto antecede, sólo res-
ta consignar que lo que se declara como de nueva, propia y
útil invención del solicitante, es lo contenido en las si-
guientes

REIVINDICACIONES

55

1 - Ladrillo cerámico para cubiertas, caracterizado por
el hecho de estar constituido por dos cuerpos homogéneos, su-
perpuestos, en una sólo pieza; uno superior, de menor anchu-
ra y altura que otro inferior, que le sirve de base; tenien-
do ambos cuerpos una profusa nervadura y estriado en toda
su superficie externa y presentando el superior, dos cá-
maras rectangulares, iguales entre sí, axilmente dispuestas
y con sus bases abiertas.

60

2 - Ladrillo cerámico, según 1ª reivindicación, caracte-
rizado porque el cuerpo inferior presenta cuatro cámaras
laterales de mayor altura que anchura, junto a sus ángulos,
axilmente dispuestas; presentando una amplia cámara en su
centro aproximado, de forma trapezoidal, con su arista su-
perior en arco, sobre la cual se prevén dos cámaras simé-
tricas, de bases arqueadas.

65

3 - LADRILLO CERAMICO PARA CUBIERTAS.

70

Todo según queda descrito en la presente Memoria, que
consta de tres hojas foliadas y mecanografiadas por una só-
la cara, con un total de setenta y dos líneas, y hoja de
planos que se acompaña.

Madrid, 3 de septiembre 1956

P.A.



55978

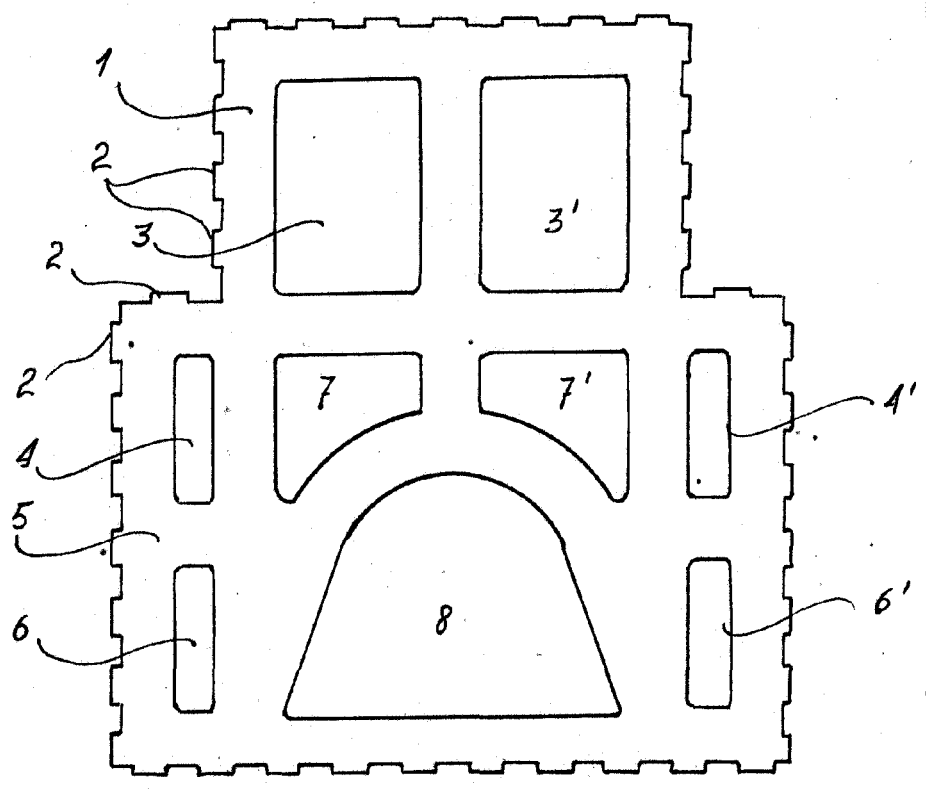



fig 1

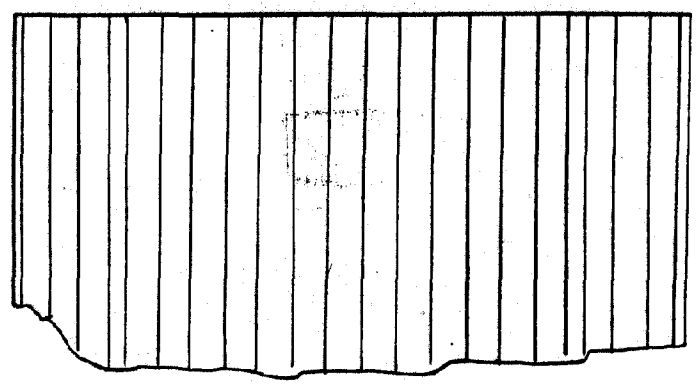


fig 2

MADRID 3 Septiembre 1956

ANTONIO NARANJO
P. P.

[Handwritten signature]

ESCALA VARIABLE