

30 AG




•55924

MODELO DE UTILIDAD
POR VEINTE AÑOS
EN ESPAÑA

Solicitado a favor de D. Joaquin Calabuig Morales, de nacionalidad española, domiciliado en Valencia, Calle Convento de Santa Clara, nº 10

p o r

=;=;=;=;= "SERVILLETERO VERTICAL PARA BARES Y DEMAS ESTABLECIMIENTOS PUBLICOS" =;=;=;=;=;=;=;=;=;=



MEMORIA DESCRIPTIVA
=====

En la presente Memoria y en los dibujos complementarios anexos vamos a describir la constitución y particularidades de un nuevo tipo de servilletero para alojamiento y servicio de servilletas de papel, utilizable en bares, cafés y demás establecimientos públicos.

Las servilletas de papel empleadas en los bares, cafés y demás establecimientos públicos, suelen gene-

10

ralmente servirse en unos vasos para que el cliente tome las que necesite. Esta presentación dá lugar a que se consuman más de las necesarias, aparte de que no resulta una presentación adecuada.

15

Se ha intentado servir estas servilletas en estuches especiales, pero no se ha alcanzado la presentación que era de desear, resultando aparatos antiestéticos y poco prácticos.

20

Con el fin de suplir las deficiencias apuntadas, se presenta el nuevo servilletero objeto de la invención que constituye sin duda alguna una mejora de consideración al poner a la disposición de la industria de bares, cafés y hostelería un aparato para servicio de servilletas que, además de resultar un objeto decorativo, es un práctico dispositivo que ahorraría servilletas al permitir tomarlas una a una. Nos encontramos pues ante un objeto utilitario por cuya creación se hace merecedor su inventor al privilegio de exclusiva fabricación, venta y explotación en España y Colonias, que implica el presente Modelo.

25

30

35

El nuevo servilletero a que nos venimos refiriendo esta esencialmente compuesto por una caja de cualquier forma, prismática, cilíndrica o de otra forma geométrica, que en su interior va provista de un blok de papeles debidamente ordenados en zig-zag, de los cuales el superior asoma su borde por una ventana longitudinal dispuesta en un lado de la caja, a fin de que tirando de él, pueda retirarse de la caja y deje asomando el borde de papel inmediato. Esta caja se dispondrá en po-



40

sición vertical y como medio de sustentación poseerá o una copilla de goma en forma de ventosa, para sujetarse por absorción o succión en cualquier superficie lisa, o simplemente una base en forma de cajetin de acoplamiento utilizable como cenicero.

45

Para que la descripción general que hemos efectuado resulte más fácilmente comprensible, se acompaña una lámina de dibujos en los que hemos representado un ejemplo de realización de uno de estos servilleteros, el cual habrá de interpretarse en su más amplio sentido y sin carácter restrictivo alguno, dada su condición meramente aclaratoria.

50

Los mencionados dibujos nos muestran en su figura 1 una vista en perspectiva de un servilletero; en la figura 2 vemos una variante de base de sustentación, la cual representamos en sección en la figura 3.

55

Las diferentes partes del servilletero representado como ejemplo en los referidos dibujos, se señalan en ellos bajo las siguientes acotaciones: con -1- se indica la caja que, según el ejemplo, es prismática y rectangular, señalándose en ella la aberturaa o ventana longitudinal -2-, por la cual aparece la lámina o servilleta de papel -3-, correspondiente a un blok de servilletas dispuestas plegadas en zig-zag, existentes en el interior de la caja. Esta caja -1- va sustentada, según se aprecia en la figura 1, en una copilla o ventosa de goma -4-, sujeta en su cara inferior, mediante la cual se adhiere y se mantiene vertical en el mostrador del bar, al alcance del cliente, o en cualquier super-

60

65



ficie lisa.

70

Para los casos en que se desee dar mayor estabili-
dad al servilletero, o simplemente, cuando quiera hacer
sele adaptable en lugares en que la copilla o ventosa
no pueda adherirse, puede sustituirse dicha ventosa -4-,
por una base -5-, (Figuras 2 y 3), de forma rectangular,
o de cualquier otra, dotada de los canales -6- utiliza-
bles como ceniceros y del cajetin central -7-, para mon-
taje de la caja -1-.

75

Como facilmente se comprenderá, el servilletero
descrito y representado en los dibujos, resulta sumamen-
te práctico y manejable, pues situandolo en el mostrador
del bar, o en las mesas del café, permite al cliente,
servirse las servilletas que precise, con la particula-
ridad de ocupar muy poco espacio.

80

Pueden ser variables las circunstancias de tama-
ños, materiales, sean plásticos, metalicos, de madera,
o combinados, el colorido, y demás detalles secundarios,
así como el empleo de las superficies del servilletero
como medios publicitarios, todo lo cual se considerará
comprendido en el presente Modelo, siempre que no alte-
re lo que esencialmente le caracteriza, que se expone
en la siguiente

85

N O T A

90

Los puntos nuevos y de propia invención, que se
presentan para que sean objeto de reivindicación en este
Modelo de Utilidad, son:

1º.- Servilletero vertical para bares y demás es-
tablecimientos públicos, caracterizado porque la caja
conteniendo las servilletas plegadas en zig-zag, se

.559 24



- 5 -

95 halla dispuesta verticalmente apoyada por uno de sus tes
teros o lados menores, resultando situado a un lado el
borde de la hoja de la servilleta que asoma por la corres
pondiente ventana de extracción.

100 2º.- Servilletero vertical para bares y demás esta
blecimientos públicos, caracterizado porque la caja de
la precedente reivindicación va dispuesta verticalmente
sobre una copilla de gomá a modo de ventosa, mediante la
cual se sujeta a la superficie de sustentación.

105 3º.- Servilletero vertical para bares y demás es
tablecimientos públicos, caracterizado, por disponer de
una base de sustentación compuesta por un cuerpo con
canales radiales, utilizable como cenicero, y con un ca
jetin central de ajuste de la caja principal mencionada
en la reivindicación primera. Y

110 4º.- "SERVILLETERO VERTICAL PARA BARES Y DEMAS ES
TABLECIMIENTOS PUBLICOS", de conformidad en un todo en
lo esencial y fines industriales a lo descrito en la
precedente Memoria Descriptiva y gráficamente represen
tado en los adjuntos planos para su mejor comprensión.

Esta Memoria consta de CINCO hojas escritas o me
canografiadas por una sola cara a doble espacio en 114
líneas.

Valencia, 2 de Agosto de 1956

Por autorización del interesado.

55924

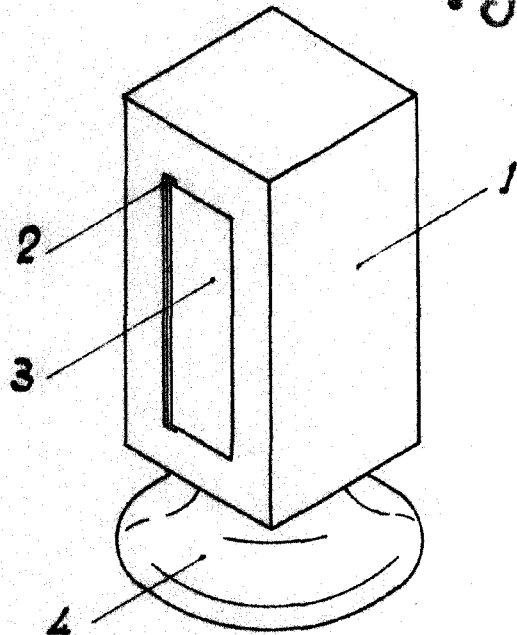


Fig. 1

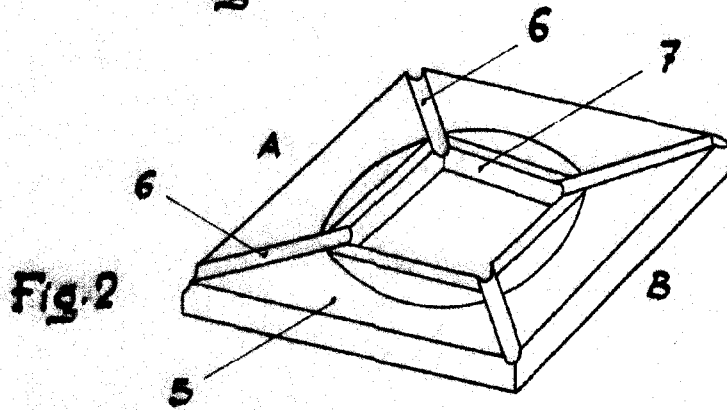


Fig. 2

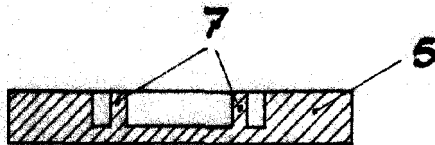


Fig. 3 Sección A-B

Escala variable
Valencia Agosto 1956

P. A.