

22 MAR 6



•55886

M O D E L O
D E
U T I L I D A D

a favor de TERMOPLAST, S. A., entidad española, domiciliada en Barcelona, Avda. San Antonio M^a Claret, 118, por "SUJETADOR PARA ENCUADERNACIONES AMOVIBLES".

- . -

MEMORIA DESCRIPTIVA

La presente invención se refiere a un sujetador para encuadernaciones amovibles, de fácil colocación, de fijación segura y perfecta, con la ventaja sobre sus similares de que, para ello, no precisa del característico fileteado de enrosque, sistema empleado comunmente y que es causa de su pronto desgaste así como de complicar su manipulación.

El sujetador objeto de esta memoria no tiene desgaste alguno, su manipulación es sencillísima y rápida, la sujeción eficaz y de duración indefinida.

• 55886




5. El sujetador objeto de la invención se caracteriza esencialmente por estar constituido por una pieza a modo de clavo de longitud apropiada y hueco formando una pieza tubular con cabeza plana, que se completa con otra de menor longitud pero de diámetro ligeramente superior y maciza que se introduce a presión en aquélla.

10. Para la mejor comprensión de cuanto se indica en la presente memoria descriptiva, se acompaña un dibujo en que, esquemáticamente y tan sólo a título de ejemplo, se representa un caso práctico de realización del objeto de la invención.

En dicho dibujo la figura 1, representa una perspectiva en despiece del sujetador y la figura 2, una sección longitudinal del mismo en su forma de utilización.

15. En el aludido dibujo, el sujetador está constituido por una pieza a modo de clavo -1- hueca formando una pieza tubular -2- con cabeza -3- plana, construido de material elástico. Esta pieza -1- se introduce por el orificio -4- practicado en la solapa -5- interior, de una cubierta o tapa -6-, atravesando la totalidad de las hojas -7-. Por el orificio coincidente de la solapa -8- de la tapa -9- se introduce otra pieza -10- de menor longitud, maciza y de diámetro ligeramente superior al vacío interior de la -1-;

25. Siendo las piezas -1- y -10- que se complementan para formar el sujetador, construidas de material elástico, la ligera superioridad de diámetro de -10- obliga a ser introducida en la -1- a presión, cosa que facilita la

• 5588 6²² 

elasticidad del material quedando, por esta causa, perfectamente trabados entre sí y garantizada la sujeción.

5. Se comprende que serán independientes del objeto del presente modelo de utilidad, los materiales empleados en su construcción, dimensiones y cuantos detalles puedan presentarse, siempre y cuando los mismos, no alteren, cambien o modifiquen su esencialidad.

- . -

N O T A

10. Se reivindica como objeto del presente modelo de utilidad:
1. Sujetador para encuadernaciones amovibles, que se caracteriza por estar constituido por dos piezas a modo de **clavo** de material elástico, acoplables entre sí, siendo una de ellas hueca formando una pieza tubular y la otra de menor longitud y maciza, pero de diámetro ligeramente superior al interior de la primera, para ejercer la suficiente presión al ser acopladas.
 2. Sujetador para encuadernaciones amovibles.
20. La presente memoria descriptiva consta de

• 5588 0²



cuatro hojas foliadas, escritas a máquina por una sola de sus caras.

Barcelona, a 22 de agosto de mil novecientos cincuenta y seis.

TERMOPLAST, S. A.

p.a.

55886



Fig. 1

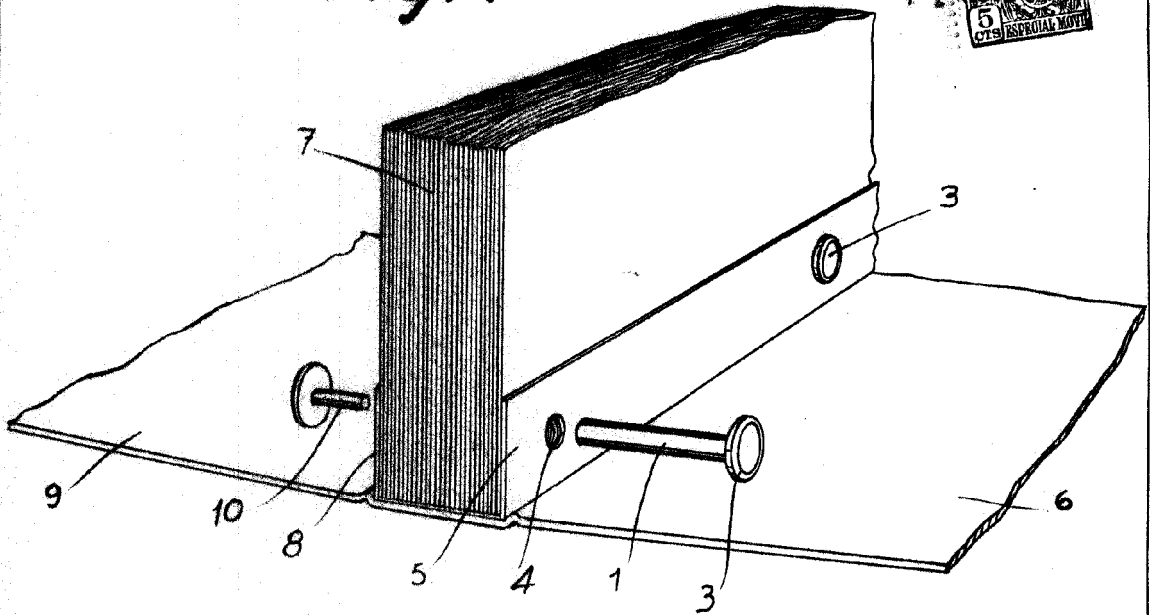
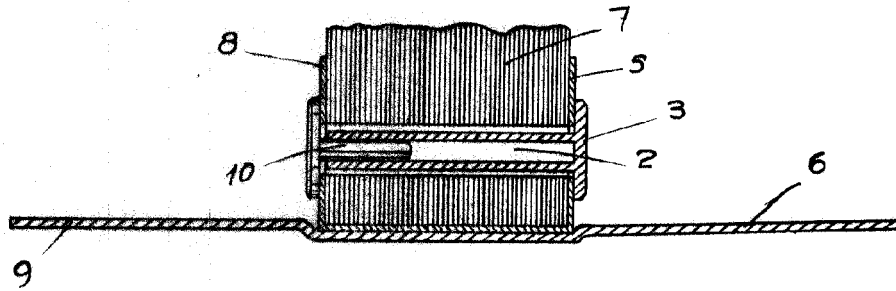


Fig. 2



Barcelona, 22 Agosto 1956
Termoplast, S. A.

p. d.