

• 55712



60. 1956

MEMORIA DESCRIPTIVA

del MODELO DE UTILIDAD , per 20 años, solicitado a favor de Don Antonio C A R R A U Rovira, de nacionalidad Española, residente en Barcelona, calle de Benet y Mercader número 22, por " UN ALBUM PERFECCIONADO ".

El presente Modelo de Utilidad hace referencia a un album perfeccionado.

5 Son conocidos en el mercado diversos modelos de albumes , destinados a la colección de fotografías, postales, cromos y análogos, los cuales abordan de diferente manera el problema de dejar unos espacios entre las hojas para que luego, una vez colocadas las postales e fotografías el grueso adicional que representan las mismas, no perjudique la presentación del conjunto impidiendo el cierre del album.

10 Los procedimientos habitualmente empleados, consisten en poner hojas sencillas provistas de dos taladros y entre cada dos de ellas precisamente por la zona de sujeción una pestanía o lámina supletoria que proporcione al lomo de dicho album -

• 55712



1956

15 el grueso que se calcula que tendrá una vez colocadas en él las fotografías, postales, cromos, etc. Tal sistema, aunque eficaz, es caro de realización, encareciéndose por consiguiente el resultado final.

20 En el album objeto del presente Modelo de Utilidad, se consigue este mismo resultado y al mismo tiempo se obtiene una gran economía en la confección del mismo montándolo con hojas dobles dobladas por la mitad en forma de - U - y dando al resultado un lomo cuya anchura va progresivamente en aumento desde la hoja central hasta la periférica o sea desde la hoja que forma las dos hojas centrales o hasta la hoja que dá lugar a las dos láminas extremas.

25 De esta manera al aumentar progresivamente la anchura del lomo de las hojas dobladas cada una puede contener a todas las anteriores sin deformarse en absoluto, quedando en la zona central una parte hueca que es la que compensa los espesores adicionales proporcionados por las postales o fotografías que se coleccionan:

30 La sujeción de todas las hojas se verifica precisamente por el lomo debidamente taladrado atravesado por un cordón, que al mismo tiempo atraviesa el del album atándose en la parte posterior del lomo de éste. Las hojas de separación de papel translúcido que evitan el contacto de las fotografías de una página con las de la cara opuesta queda así mismo montada de manera que una hoja doble queda siempre dispuesta entre dos hojas dobles del album excepto en la hoja doble central a una de cuyas caras se pega una media hoja de papel de separación.

40 En los dibujos de la hoja adjunta y a título de ejemplo se



1956

- 3 -  
55712

representa un caso particular de realización práctica del  
album perfeccionado objeto del presente Modelo de Utilidad,  
45 mostrando la figura 1, el album abierto por su parte cen -  
tral, la figura 2 el album cerrado y la figura 3, un deta -  
lle constructivo.

50 Siguiendo los diseños vemos el album constituido por un  
mazo de hojas -1- establecido en el interior de las cubier -  
tas -2- constituido por una serie de láminas de cartulina -  
-3- entre cada dos de las cuales queda dispuesta una hoja -  
de papel -4- translúcida o transparente que se pega por su  
parte central -5- al lomo -6- de la hoja -3-.

55 Se caracteriza fundamentalmente , tal como se ha indica -  
do anteriormente porqué las hojas -3- se hallan dobladas por  
la parte central en forma de - U - determinando un lomo -6-  
que, tal como se vé claramente en la figura 2, va progresi -  
vamente en aumento desde la lámina central hasta la lámina  
60 periférica, de manera que cada una de ellas cubre perfecta -  
mente las anteriores. En el lomo de cada una de las hojas ,  
se establecen los taladros -7- por los que se hace pasar un  
cordón -8- que las atraviesa totalmente, atándose en el lo -  
mo -9- del album -10-.

65 Si bien el modelo expuesto como ejemplo, está elaborado -  
en cartulina, la esencialidad del mismo permanecerá inalte -  
rable, por cualquier variante de material, formato o deta -  
lle de decoración a que pueda dar lugar su fabricación en  
general.

===== N O T A =====

70 Se reivindica como objeto de este Modelo de Utilidad:-

1º.-Un album perfeccionado que esencialmente se caracteriza

- 4 - 55712



1956

75 porqué las láminas de cartulina de su interior son dobles, hallándose dobladas por la mitad en forma de - U - y aumentando progresivamente a la anchura del lomo que queda formado de la primera lámina que determina las dos páginas internas hasta - la última que determina las dos láminas extremas, de manera - que cada una de las hojas al aumentar la anchura de su lomo cubre perfectamente las anteriores.

80 2º.- Un album perfeccionado, según reivindicación anterior, caracterizado por unas hojas de papel fino establecido entre cada una de las láminas y unidas las mismas por su zona central o lomo.

85 3º.- Un album perfeccionado, según reivindicaciones anteriores, caracterizado porqué las láminas quedan reunidas entre sí y con la cubierta del album por medio de un cordón que las atraviesa por dos taladros practicados en el lomo de cada una de ellas y que se ata en la parte externa del lomo de las cubiertas.

4º.- Un album perfeccionado.

90 Consta la presente memoria descriptiva de cuatro hojas foliadas y escritas por una sola cara.  
91

Barcelona, 8 de AGOSTO de 1.956.

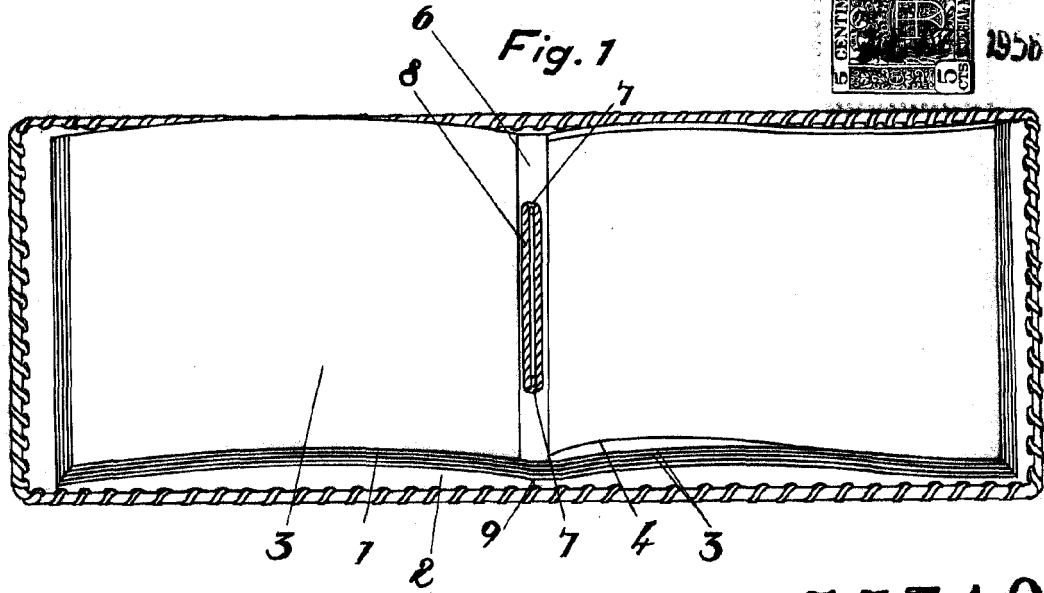
P. A.

M. LLORI

P. A.

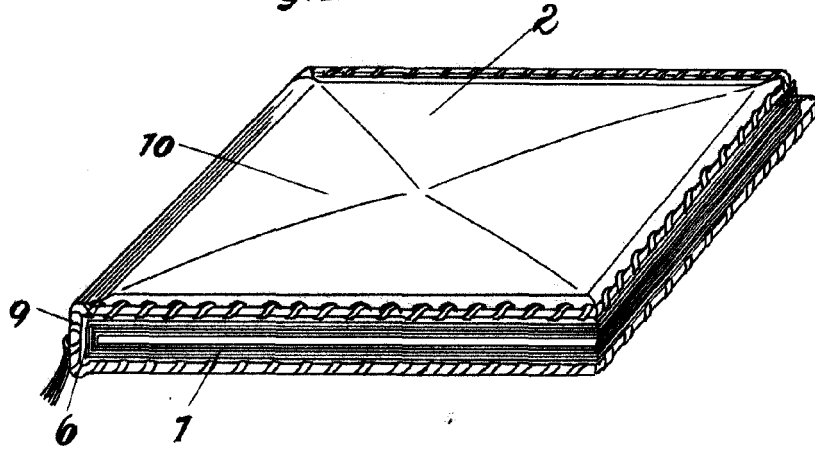


1956

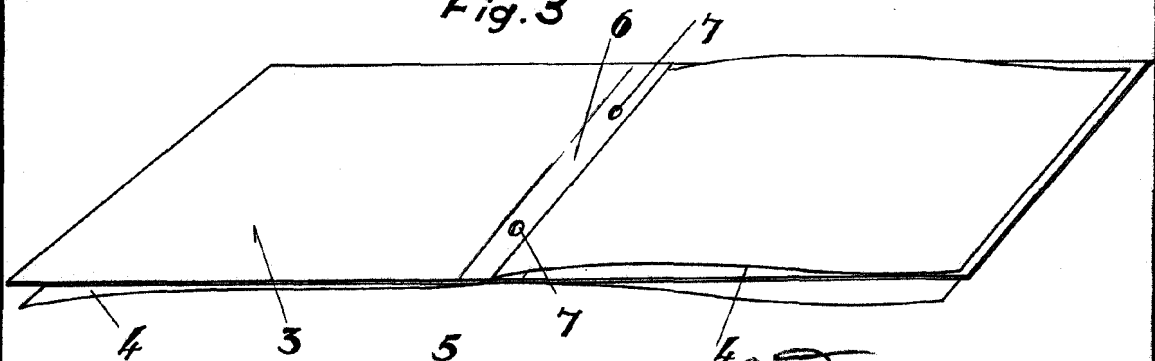


•55712

**Fig. 2**



**Fig. 3**



BARCELONA 8 DE Agosto DE 1956

M. LLORI

*(Signature)*

Escala variable.