



•55691

M O D E L O
D E
U T I L I D A D

a favor de Don JOSE PEREZ VIDAL, de nacionalidad española,
residente en Barcelona, calle Aragón nº 125, por "ELEMEN-
TO DE FIJACIÓN PARA TERMINAL DE CABLE".

- . -

MEMORIA DESCRIPTIVA

La presente invención se refiere a un elemento de fijación para terminal de cables, destinado preferentemente a la fijación de cables para remolque, con el cual se logra una rapidísima fijación del extremo del cable después de pasarlo por la anilla o similar de enganche.

5.

El aludido elemento está constituido por una pieza resistente de forma y dimensiones apropiadas, la cual presenta un taladro longitudinal por el cual se pasa el cable, presentando lateralmente a este y sobre el mismo plano de simetría dos taladros de mayor diámetro y secan-

10.



tes entre sí, de los cuales el extremo se estrecha en una garganta por su parte posterior.

5. En el extremo del cable se solidariza un casquillo, y entre este y el elemento de fijación, rodea al cable libremente una hélice de protección de este último.

10. Para mejor comprensión de la presente memoria descriptiva, se acompañan unos dibujos en los que, esquemáticamente y tan sólo a título de ejemplo, se representa un caso práctico de realización de un elemento de fijación de las características reseñadas.

15. En dichos dibujos, la figura 1 es una vista en perspectiva del elemento de fijación, tal como se presenta antes de pasar el cable por la anilla de arrastre; la figura 2, una vista del elemento en posición de trabajo; la figura 3 una sección longitudinal del mismo; y la figura 4 un alzado frontal de la pieza mostrando la garganta del taladro externo y señalado con línea de trazos la situación del casquillo.

20. El citado elemento de fijación lo forma una pieza metálica -1- de forma y dimensiones apropiadas, la cual presenta un taladro en sentido longitudinal -2-, por el cual se pasa el cable -3-, al cual y por su extremo se le solidariza fuertemente un casquillo metálico -4-, rodeando a la porción del cable existente entre dicho casquillo y la pieza anteriormente descrita, una hélice -5- protectora. Lateralmente al taladro -2- y sobre el mismo plano de simetría se hallan practicados sendos taladros de mayor diámetro -6- y -7- unidos entre sí por una ranura intermedia,

55691



estrechándose el taladro -7- por su parte posterior en una garganta -8-, la cual tiene por misión retener al casquillo -4- en su posición de trabajo.

5. La forma de trabajo del elemento de fijación descrito, se deduce con facilidad de lo anteriormente explicado, siendo únicamente preciso; introducir el extremo portador del casquillo por la anilla de remolque, introduciéndolo seguidamente por el taladro -6- hasta que el casquillo sobrepase del mismo y seguidamente, efectuando una ligera presión lateral se logra que el casquillo quede enfrentado con el taladro -7-, con lo que tirando de la pieza -1- se introduce dicho casquillo en este taladro, quedando retenido por la garganta -8-.

10. Serán independientes del objeto de la invención los materiales, formas y dimensiones del elemento de fijación descrito, siempre que las variaciones que se introduzcan no afecten a su esencialidad.

- . -

N O T A

Se reivindica como objeto del presente modelo de utilidad:-

20. 1. Elemento de fijación para terminal de cable, que se caracteriza esencialmente por el hecho de estar constituido por una pieza resistente, de forma y dimensiones apropiadas, la cual presenta un taladro longitudi-

•55691



nal por el cual se pasa el cable, presentando lateralmente a este y sobre el mismo plano, dos taladros de mayor diámetro, unidos entre si por una ranura longitudinal, de los cuales el extremo se estrecha en una garganta por su parte posterior.

5.

2. Elemento de fijación para terminal de cable, según la reivindicación anterior que se caracteriza por el hecho de que en el extremo del cable, se solidariza fuertemente un casquillo metálico y se dispone entre dicho casquillo y la pieza metálica de fijación, una hélice de protección que rodea al cable.

10.

3. Elemento de fijación para terminal de cable.

La presente memoria consta de cuatro hojas foliadas, escritas por una sola cara.

Barcelona, a 12 de agosto de 1956.

José PEREZ VIDAL

p.a.

55691 5

Fig. 1

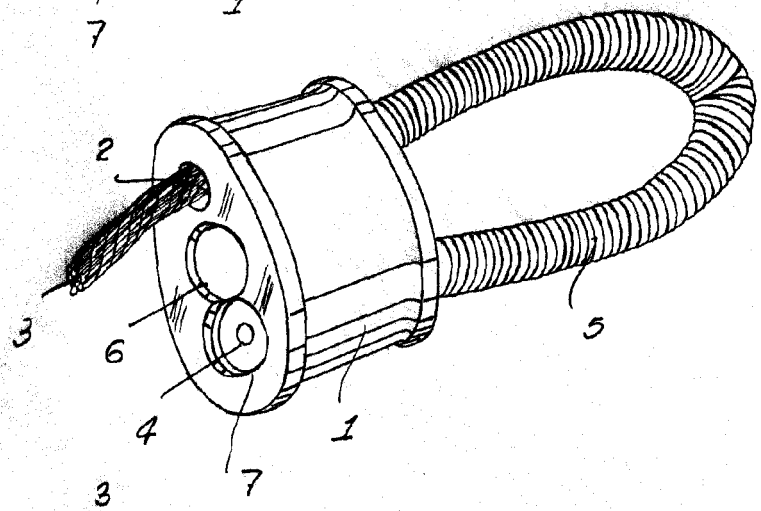
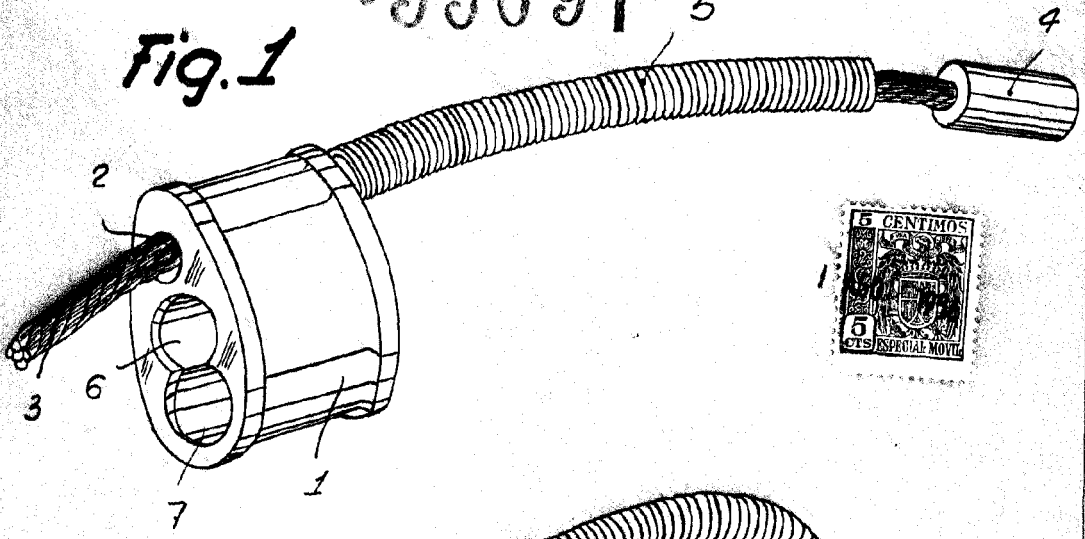


Fig. 2

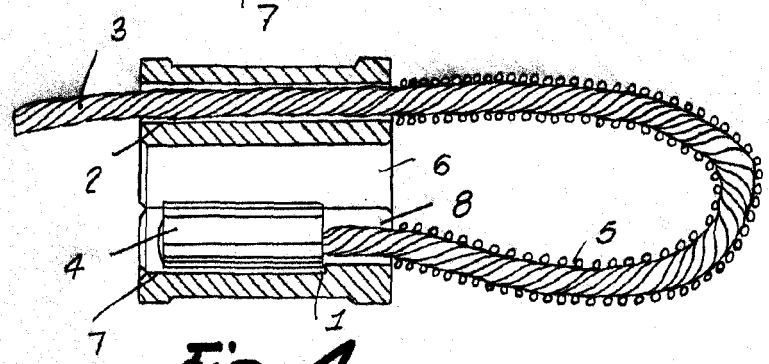


Fig. 3

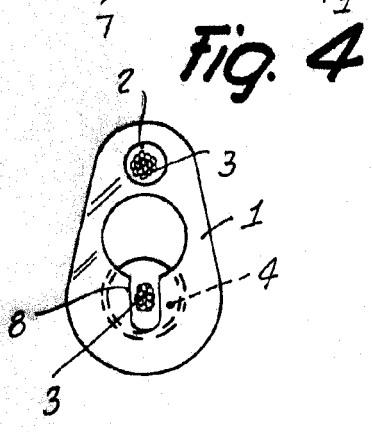


Fig. 4

Barcelona, 1 Agosto 1956
Jose' Pérez Vidal