

.556 23

MODELO DE UTILIDAD
POR VEINTE AÑOS
EN ESPAÑA

Solicitado a favor de D. Vicente Fos Torrent, de nacionalidad española, domiciliado en Valencia, Calle de Felix Pizcosta, nº 23

por

==;==;==;==;==;==;== "NUEVO BILLETERO" ==;==;==;==;==;==;==
~~~~~

MEMORIA DESCRIPTIVA  
=====

En la presente memoria y en los dibujos complementarios anexos vamos a describir la constitución de un nuevo tipo de billeteiro en el que, a base de una constitución sumamente sencilla, que no requiere grandes manipulaciones, se ha conseguido un objeto sumamente práctico, para contener billetes, especialmente los pequeños billetes de más frecuente uso.

Otro aspecto del presente billeteiro es su utili-



dad desde el punto de vista de la conservación en un  
10 buen estado de la moneda de papel, pues hace posible  
aunar la costumbre corriente de llevar en cualquier bol-  
sillo, de la chaqueta o pantalón la pequeña moneda, tal  
como los billetes de peseta y de cinco pesetas, sin que  
se estropee ni arrugue, con la ventaja de su rápido  
15 empleo por llevarla ordenada y en algunos tipos de bi-  
lleteros, incluso clasificada en departamentos diferen-  
tes.

A causa de las mencionadas propiedades que mejo-  
ran los billeteros hasta ahora conocidos, no cabe duda  
20 que se trata de un perfeccionamiento por el que su crea-  
dor se hace merecedor del privilegio de exclusiva fa-  
bricación y venta que se solicita por medio del presen-  
te modelo.

El nuevo billetero objeto de la invención está  
25 esencialmente compuesto por dos láminas u hojas de piel,  
plástico, tela u otro material, o de una sola dobla-  
da por su mitad, con una plancha metálica o de plástico  
doblada a modo de pinza, presionando entre sus dos la-  
dos los bordes de unión o el lomo de dobléz de dicha lá-  
mina o laminas, con la particularidad de disponer de  
30 un conducto tubular a lo largo de dicha plancha, que ac-  
tua de lomo del libro que se forma con las dos hojas.

Consta también de una varilla doblada en forma  
de gancho u horquilla con una rama recta para alojarse  
35 en el conducto tubular del lomo mencionado, y otra ra-  
ma ligeramente curvada, recayente a la parte interna de  
las dos hojas, a fin de presionar y sujetar los bille-



tes doblados que se coloquen entre ambas hojas.

40 Como una variante se prevee el unir varias hojas o láminas a modo de zig-zag, con varios lomos y gan- chos de presión para habilitar varios departamentos para clasificación de los billetes.

45 Con el fin de auxiliar la buena comprensión de las características esenciales anteriormente expuestas, se acompaña una lámina de dibujos en los que represen- tamos dos casos de realización práctica de esta nueva clase de billetteros, con la salvedad que no deben in- terpretarse en sentido restrictivo, sino en forma am- plia y general, dada su condición de meros ejemplos.

50 En los mencionados dibujos representamos en la figura 1 una vista lateral en alzado del billettero; en la figura 2 vemos el mismo billettero abierto; en la figura 3 aparece una vista lateral del lomo suelto, que en la figura 4 vemos en sección; la figura 5 representa la horquilla de presión suelta y finalmente, en la fi- gura 6 aparece una vista de perfil de una variante de billettero de tres hojas y dos departamentos.

55 Las diferentes partes que componen los ejemplos de realización de los mencionados dibujos se señalan en ellos bajo las siguientes acotaciones: con -1- y -2- se indican las dos láminas u hojas de plástico, piel u otro material, de forma rectangular, las cuales van unidos por uno de sus lados menores por el lomo -3-, metálico o de plástico que, según vemos en las figuras 3 y 4, está compuesta por una pieza o plancha doblada longitudinalmente por la mitad, con los canales o

65



70

hendidos -4-, que conforman un conducto tubular -5-. Con -6- se señala la varilla en forma de gancho, u horquilla flexible en la cual, el brazo -7- es recto y va alojado en el conducto tubular -5-, mientras que el otro brazo -8-, es curvado y resulta situado entre las dos hojas -1- y -2-, según se aprecia claramente en la figura 2.

75

Como facilmente se deducirá, si entre las dos o hojas o tapas -1- y -2- colocamos cierta cantidad prudencial de billetes doblados por su mitad, quedaran suficientemente sujetos si con la horquilla flexible -6- abarcamos el lomo y los billetes, introduciendo su brazo -7- en el conducto tubular -5- y el brazo curvo -8- sobre los billetes. Para extraer estos puede tirarse de uno de ellos, o quitarse la horquilla -6- y volverla a colocar después de haber tomado los que se deseen.

80

85

Como ya se ha indicado, existe una variante a base de formar un zig-zag de láminas, tal como vemos en la figura -6-, en la cual a las hojas o láminas -1- y -2- se les añade la lámina -9- uniendola con la -2- mediante otro lomo -3'-, con su correspondiente horquilla -6'-, con lo cual habilitamos dos departamentos para billetes de distinto valor.

90

A base de añadir otras láminas u hojas, pueden formarse billeteros en zig-zag de más de dos departamentos.

95

Descrita la constitución y particularidades de este nuevo billetero, solo nos resta consignar la posibilidad de que se fabrique en diversas materias, me-



didias y colorido y con muy variado número de departamentos, siempre que con todo esto no se altere lo que es esencialmente característico del mismo, que se expone en la siguiente

N O T A

100 Los puntos nuevos y de propia invención que se presentan para que sean objeto de reivindicación en el presente modelo de utilidad, son:

105 1º.- Nuevo billeteo, caracterizado por estar compuesto por varias láminas con una pieza lomo en uno de sus lados de unión o dobléz, cuyo lomo presenta a ambos lados un hendido longitudinal que conforman un conducto tubular.

110 2º.- Nuevo billeteo, caracterizado por constar de una horquilla flexible, con un brazo recto alojado en el conducto tubular del lomo de la precedente reivindicación y con posibilidades de montarse y desmontarse a voluntad, y el otro brazo curvo recayente al interior del espacio entre dos láminas, mediante el cual se sujetan los billetes que se coloquen doblados entre ellas.

115 3º.- Nuevo billeteo, caracterizado por la disposición de varias láminas unidas en zig-zag, por los lomos de la reivindicación primera, y con las horquillas de sujeción de billetes de la reivindicación anterior, situadas una en cada lomo. Y

120 4º.- "NUEVO BILLETEO", de conformidad en un todo en lo esencial y fines industriales a lo descrito en la precedente Memoria Descriptiva y gráficamente representada en los adjuntos planos para su mejor comprensión.

•556 23

- 6 -



1956

Esta Memoria consta de SEIS hojas escritas o mecanografiadas por una sola cara a doble espacio en 123 líneas.

Valencia, 19 de Julio de 1956.

Por autorización del interesado.-

• 55623

• 55623

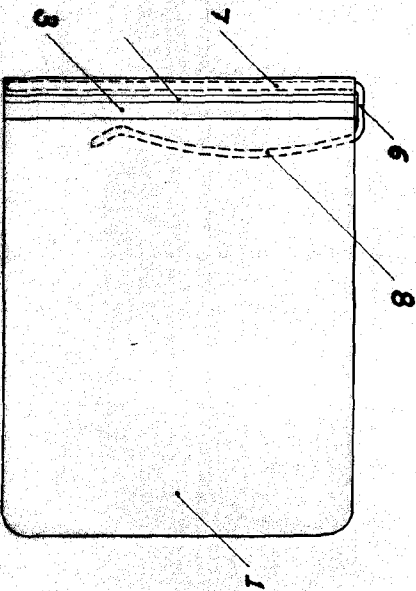


Fig. 1

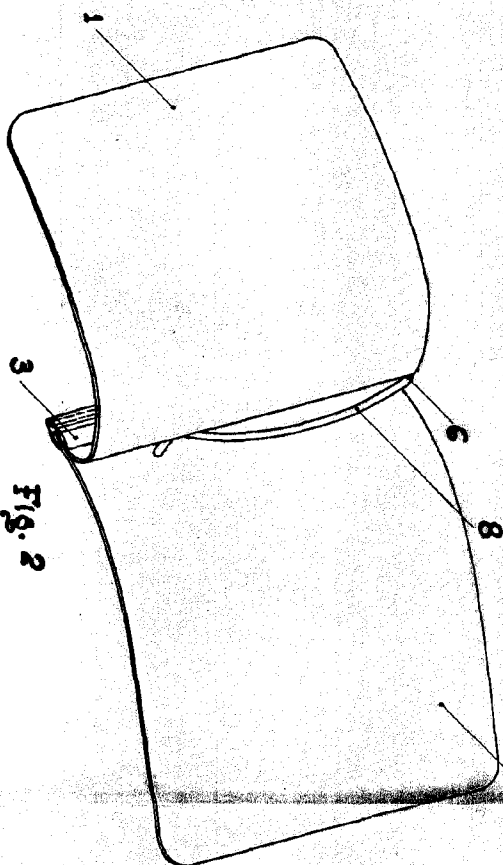


Fig. 2

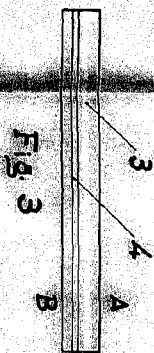
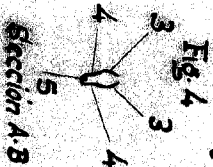


Fig. 3



Seccion A-B

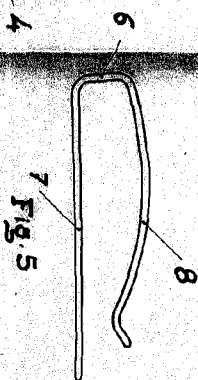


Fig. 5

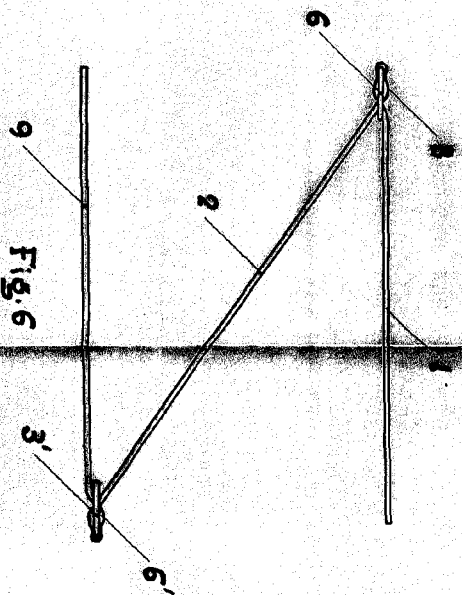


Fig. 6

Escala variable  
Valencia Julio de 1956