



•55606

- 1 -

Memoria Descriptiva

para

un Modelo de Utilidad,
por veinte años en España

a favor de

D. José M^a Martínez y Martínez, y
D. Alvaro Zabala Bernal

- ambos de nacionalidad española -

residente en

Bilbao (Vizcaya)

Huertas de la Villa, 22

por:

» DISPOSITIVO PARA LA EXHIBICION DE CALZADO »

=====



.55606

5 El presente modelo de utilidad se refiere a un dispositivo para la exhibición de calzado, que presenta el zapato apoyado únicamente por la puntera en el suelo del escaparate o vitrina, en equilibrio aparentemente inestable, constituyendo un atractivo de la atención del público sobre el zapato.

El dispositivo consta de dos partes que se complementan:

10 - el soporte propiamente dicho, formado por un prisma de material adecuado, cuya sección es un triángulo isósceles, que va seccionado en la arista opuesta a la base por un plano paralelo al mismo y presenta perpendicularmente a esos planos alojamientos de distintas longitudes, para agujas de fonógrafos, o piezas de forma análoga, que se colocan verticalmente y en cuyas puntas apoya el zapato.

15 - un peso de plomo, que introducido en la puntera del mismo mantiene el equilibrio del zapato apoyado en tales agujas.

Los diversos alojamientos dispuestos en el prisma de cristal, plástico, madera o material que se juzgue adecuado, sirven para colocar las agujas con diferentes separaciones y alturas, según el zapato de que se trate.

20 El soporte así formado por el prisma se coloca debajo del zapato, aproximadamente hacia la mitad de su suela, quedando la puntera apoyada también en el piso del escaparate o estante de la vitrina, por la acción del peso, mientras que el tacón queda en el aire.

25 Dentro de las reivindicaciones que se establecen pueden construirse dispositivos de las formas, tamaños y materiales



3. 1956

• 55606

que se juzguen adecuados, para la aplicación concreta de que se trate, sin que tales variaciones, así como las que puedan hacerse en detalles de presentación u organización, afecten a la esencialidad reivindicada, por lo que, los dispositivos que dentro de la idea general reseñada se fabriquen con cualquiera de esas modificaciones, no serán sino variantes, igualmente comprendidas y protegidas por el presente registro.

En esta idea, las adjuntas figuras corresponden únicamente a una forma de ejecución, sin carácter alguno limitativo, que se presenta a título de ejemplo de realización para concretar cuanto se dice en esta memoria descriptiva.

La fig. 1 representa la vista de un soporte para calzado, establecido de acuerdo con el modelo que se reivindica.

La fig. 2 muestra su sección longitudinal.

La fig. 3 corresponde a una sección transversal, por uno de los alojamientos verticales que presenta para las agujas en que se apoya el calzado.

La fig. 4 se refiere a la vista en perspectiva del conjunto del soporte.

La fig. 5 ilustra su aplicación en la presentación de un zapato de señora.

Con referencia a dichas figuras y a los números que sobre ellas designan las partes y detalles del objeto representado, que interesan a los fines de esta memoria, la descripción del mismo es como sigue:

El soporte está constituido por un prisma triangular 1, cuya sección es un triángulo isósceles, en el que la arista correspondiente al vértice opuesto a la base 2 está seccionada,



• 556 06

por un plano 3 paralelo a ella, en cuyo plano van practicados los vaciados 4 y 5 de distintas longitudes, destinados a recibir las agujas de fonógrafos 6, o piezas de forma análoga, en cuyos extremos apoya el zapato 7.

5 Complementa esta disposición, como se ha indicado, el peso de plomo 8, que se aloja en la puntera 9 del zapato, para mantenerle en equilibrio sobre el soporte descrito.



74
•55606

N O T A

Este registro consta de las siguientes reivindicaciones:

5
1.- Dispositivo para la exhibición de calzado, caracterizado porque está constituido por un soporte, formado por un prima cuya sección es un triángulo isósceles, que tiene la arista opuesta a la base seccionada por un plano paralelo a la misma, en el cual van practicados alojamientos verticales de distintas longitudes y separaciones, destinados a piezas como las agujas de máquinas parlantes o fonógrafos, sobre las que apoya el zapato por debajo de la mitad de su suela; yendo complementado tal conjunto por un peso de plomo que se introduce en la puntera del calzado.

2.-Dispositivo para la exhibición de calzado.

15
Según se describe y reivindica en la presente memoria descriptiva y se ilustra con los dibujos que a la misma se acompañan.

Consta esta memoria de cinco hojas foliadas y escritas a máquina por una sola de sus caras.

Madrid, a 7 de Agosto de 1956

GUILLEMO ROSE

RE

FIG. 1

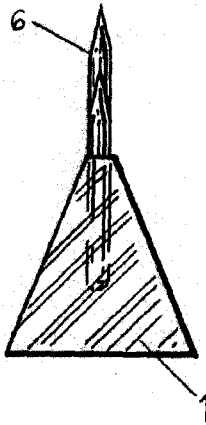


FIG. 2

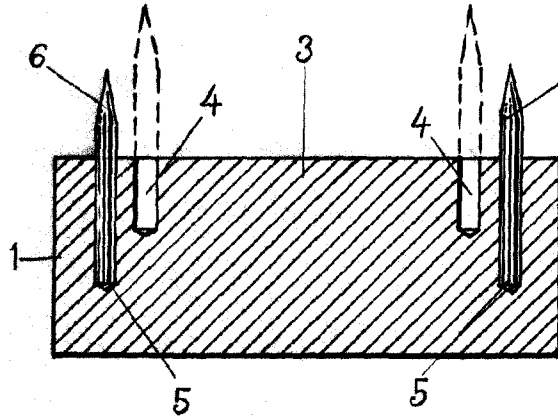


FIG. 3

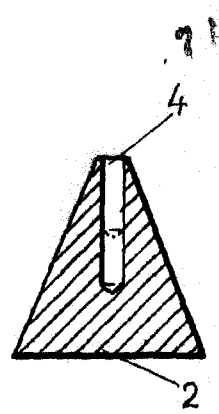


FIG. 4

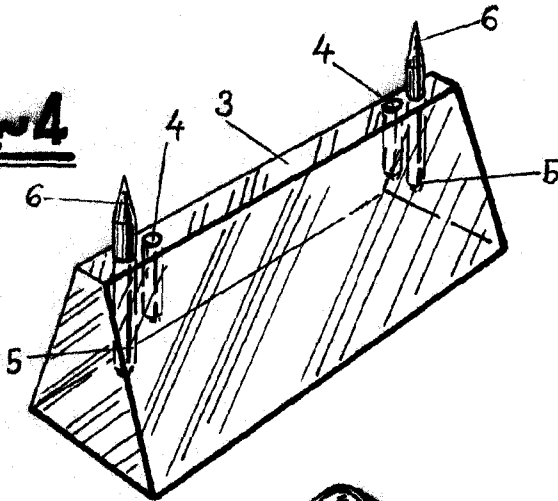
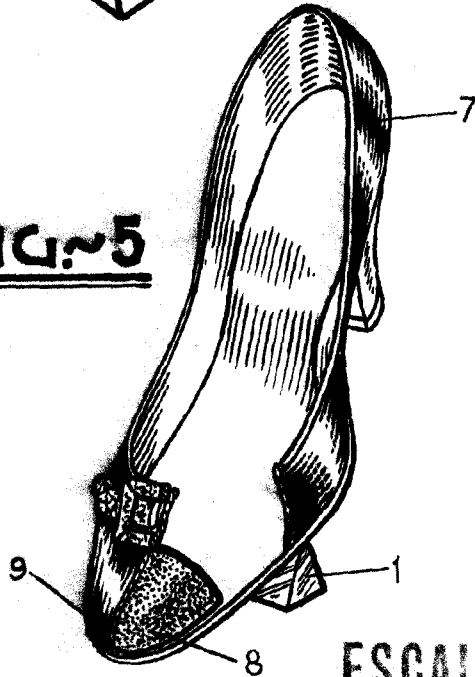


FIG. 5



ESCALA VARIABLE
WILLERMO ROEB