

•55294



MEMORIA DESCRIPTIVA

correspondiente a

un MODELO DE UTILIDAD, por 20 años, a favor de
DON JORGE TORT DE LA ESPADA, de nacionalidad española, do-
miciliado en HOSPITALET DE LLOBREGAT (Barcelona), calle
Montseny, 106,

por

«CHUPEPE CON OBTURADOR PERFECCIONADO E INCORPORADO».

• 55294 - 2 -



5. Los chupetes que vienen fabricándose y que se hallan actualmente en explotación, disponen de un obturador que consiste en una pieza cilíndrica que se introduce por la boca de la tetina y hace presión en las paredes interiores de su cuello, lográndose así que el aire que se mantiene dentro de dicha tetina le proporcione la consistencia precisa para evitar la formación de concavidades en la goma, pero este obturador y su disposición ofrecen inconvenientes muy notables, bien porque no realiza un cierre perfecto y debido a su ligerísimo tamaño es muy difícil su manejo, corriéndose el riesgo de su extravío, o porque al tratar de extraerlo y debido a la adherencia con la goma, se produce un desgarramiento en el cuello de la tetina que inutiliza definitivamente el chupete.

10. Para evitar las anomalías referidas, el solicitante de este Modelo de Utilidad ha logrado un chupete con un sistema de obturación perfeccionado, que aleja toda posibilidad de que se originen contratiempos como los citados en el párrafo anterior, y a su descripción van encaminadas las líneas siguientes.

15. Se compone de un capuchón obturador que está roscado interiormente y dispone de un rebaje cóncavo en su parte exterior superior y de un orificio perpendicular en el que se halla comprendida la espiga de una pieza con casquete, formada en su parte inferior por un cuerpo adaptable a las paredes interiores del capuchón, terminando en un pezón central con una depresión circular alrededor de él circundada por un reborde en forma de anillo.

20. Al efectuarse en enroscado del capuchón en las paredes externas del cilindro inferior, el pezón y la cavidad

• 55294 - 3 - 14 JUL



35.

circular que le rodea quedan colocados perpendicularmente en la boca y en la valona de la tetina, que descansa en los bordes superiores del cilindro de la arandela, realizando una función de cierre hermético, regulable por el número de vueltas que le sean dadas al capuchón.

Se comprenderá fácilmente que de este modo queda realizada una obturación ideal y que desaparecen todos los inconvenientes que para la apertura del elemento de cierre referido existían con anterioridad.

40.

En los dibujos adjuntos, aparece el chupete con todas las características que lo individualizan, representando:

-La figura 1ª, el chupete visto de perfil, sin el capuchón de cierre.

45.

-La figura 2ª, un corte por un plano perpendicular, efectuado en el capuchón.

-La figura 3ª, el capuchón visto de perfil, y

-La figura 4ª, una vista perpendicular de la arandela, por la parte superior.

50.

Los números que aparecen en el dibujo, corresponden a los siguientes elementos del chupete:

-El nº 1, a la arandela del chupete.

-El nº 2, al cuello cilíndrico de la arandela, roscado exteriormente.

-El nº 3, a la tetina de goma.

55.

-El nº 4, al capuchón portador del obturador.

-El nº 5, a la argollita para lograr la sujeción y suspensión del chupete.

-El nº 6, al botón de adorno y remate de la pieza obturadora.

60.

-El nº 7, al obturador móvil, visto por su parte perpendi-

• 55294 - 4 -



cular en corte, con su pezón 8 y su reborde circular de seguridad 9.

65. Hecha la descripción precedente, se consignan a continuación las reivindicaciones que comprende este Modelo de Utilidad y que se expresan en la siguiente

N O T A

70. 1ª.- CHUPETE CON OBTURADOR PERFECCIONADO E INCORPORADO, que se caracteriza porque está constituido por un capuchón obturador roscado interiormente, que en su parte exterior superior tiene practicado un rebaje cóncavo y un orificio perpendicular en el que va dispuesta la espiga de una pieza con casquete que en su parte inferior se halla formada por un cuerpo adaptable a las paredes interiores del capuchón, terminando en un pezón central con una depresión circular alrededor de él, circundada por un reborde en forma de anillo, siendo dicha pieza la que da lugar a la obturación hermética al encajarse el pezón y la cavidad circular que le rodea en la boca, en la valona de la tetina y en los bordes superiores del cuello solidario de la arandela, al producirse el enroscamiento del capuchón.

75. 2ª.- CHUPETE CON OBTURADOR PERFECCIONADO E INCORPORADO.

80. Todo conforme queda expresado en la presente Memoria, que consta de cuatro hojas escritas a máquina por una sola cara, y según se representan en los dibujos adjuntos.

85. Madrid, 14 de Julio de 1.956.

JOSE MARIA DEL CORRAL,



55294

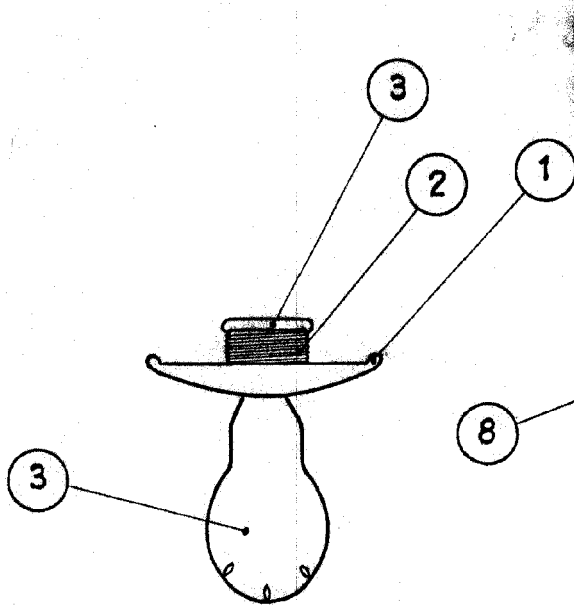


FIG-1ª

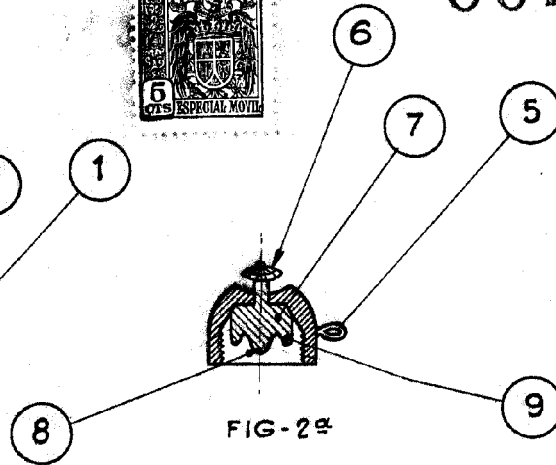


FIG-2ª

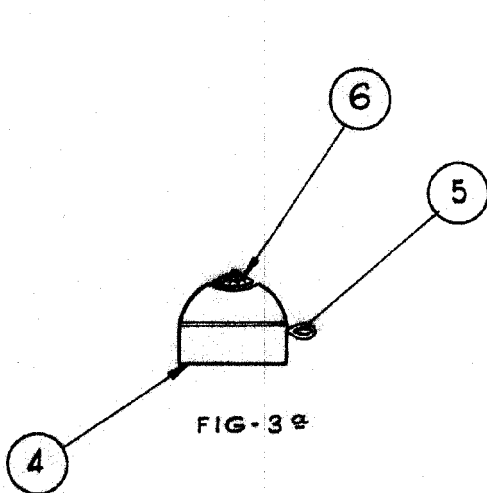


FIG-3ª

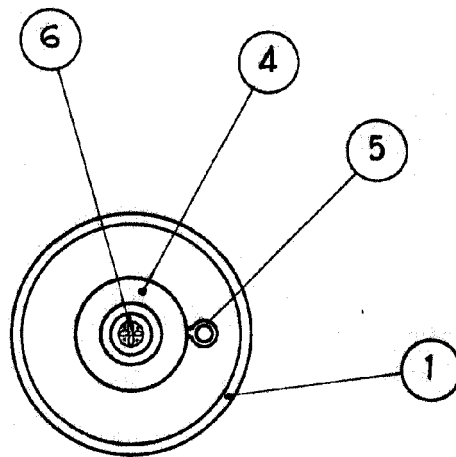


FIG-4ª

ESCRITA VARIABLE
Madrid, 14 de Julio de 1.956.
JOSE MARIA DEL CORRAL