

5 JUL



.55193

M O D E L O  
D E  
U T I L I D A D

a favor de Don JAIME VIÑAS FUJOL, de nacionalidad española, residente en Barcelona, Avenida República Argentina, 46, por "MANIQUÍ PERFECCIONADO".

- . -

MEMORIA DESCRIPTIVA

La presente invención se refiere a un maniquí perfeccionado, que presenta considerables ventajas sobre los hasta ahora conocidos, todo ello con una realización extremadamente sencilla.

5. El uso del maniquí, ya sea en modistería o bien para exposición de prendas en escaparates, es universal, y necesario, por cuanto de esta manera se logra dar a la prenda, la forma que adopta en posición de uso. No obstante los maniquies conocidos, pecan de rigidez, es decir son inmóviles, lo que presenta un inconveniente de
- 10.

.55193 - 6



orden estético y práctico. Con el fin de dar movilidad a las articulaciones del maniquí, el mismo se ha dotado de complicados mecanismos, que lo encarecen en exceso, siendo por ello poco estimados tales maniqués articulados.

5. Para subsanar los defectos apuntados, se ha ideado el maniquí perfeccionado objeto de la invención que consiste en formarlo a base de dos piezas independientes separadas por la cintura, las cuales presentan en la zona de unión, una serie de orificios enfrentados por los que se introduce un número indeterminado de espárragos con interposición entre las dos partes del maniquí de una pieza de grosor variable retenida por el propio espárrago correspondiente, entre cuya cabeza y zona de adosamiento de la pieza del maniquí correspondiente, así como entre la tuerca de sujeción del espárrago y pared correspondiente, se han dispuesto sendas arandelas elásticas.
- 10.
- 15.

Las combinaciones a realizar con los elementos descritos son muchas, cabiendo citar por ejemplo, el caso en que ambas piezas del maniquí quedan unidas a través de dos espárragos por los orificios extremos,

- 20.
- Si se usa, por el contrario, un solo espárrago colocado en un orificio extremo, el tozax del maniquí presentará una considerable inclinación hacia este lado que podrá graduarse colocando el espárrago en los orificios sucesivos que poseen las dos piezas constitutivas del maniquí.
- 25.

A fin de dotar al maniquí de inclinación graduable en sentido anteró-posterior, la pieza intermedia co-

55193



- locada entre tórax y abdomen, puede presentar superficie en plano inclinado, con lo cual, al orientar dicha pieza en uno u otro sentido, se obtendrán inclinaciones distintas, no solamente en dirección antero-posterior, sino
5. tambien en sentido lateral. Las arandelas elásticas colocadas en la cabeza y extremo de los espárragos, en contacto con la zona de aplicación de las piezas constitutivas del maniquí, dotan a la articulación del mismo de la necesaria suavidad, a fin de evitar posibles roturas.
10. Para la mejor comprensión de cuanto se indica en la presente memoria descriptiva, se acompaña un dibujo en el que, esquemáticamente y tan sólo a título de ejemplo se representa un caso práctico de realización del objeto de la invención,
15. En dicho dibujo, la figura 1 es una vista en perspectiva del maniquí; la figura 2, es una vista en alzado y a mayor escala que muestra el sistema de unión entre el tórax y abdomen del maniquí; la figura 3 muestra en perspectiva las dos piezas de que consta el maniquí separadas, así como los elementos de retención de ambas y las figuras 4 y 5 representan en alzado frontal dos posiciones del maniquí obtenidas gracias a la colocación en distintos orificios del espárrago de sujeción.
20. El maniquí perfeccionado que nos ocupa, está constituido en el aludido dibujo por dos piezas independientes -1- y -2- ( tórax y abdomen), que presentan en su zona de unión respectiva una serie de orificios -3-3'- enfrentados, por lo que se introduce, en número variable,
- 25.

.55193

5 JUN



5. un espárrago -4-, con interposición entre ambas piezas -1- y -2- de un elemento separador -5- de dimensiones variables, retenido por el propio espárrago -4-, el cual queda sujeto por una palomilla -6- roscada, entre la cual y la pieza -1- se disponen dos arandelas -7- y -8-, rígida la primera y elástica la segunda, disponiéndose entre la cabeza del espárrago -4- y la pieza -2-, otro par de arandelas -7'- -8'-, similares a las anteriores.

10. La combinación de los distintos espárragos -4- en los orificios -3- -3'-, permite en todo momento que el maniquí ofrezca distintas posiciones, con inclinaciones diversas del tórax -1- respecto al abdomen -2-, tal como muestran las figuras 4 y 5, coadyuvando a tal inclinación, el elemento separador -5-, que a tal fin posee grosor decreciente, de forma que al orientarlo en uno u otro sentido, tal inclinación se efectuará en menor o mayor grado.

15. Se deduce de la descripción hecha, que la constitución del maniquí no puede ser más simple, dotándose al mismo de flexibilidad en su cintura, con lo cual puede adoptar posiciones distintas y estables. Por otra parte el maniquí permite un fácil alojamiento cuando no se usa, merced a la separación que ofrecen sus dos partes integrantes con solo quitar los espárragos que las mantiene unidas.

20. Serán independientes del objeto de la invención, los materiales empleados en la constitución de los elementos que la integran, formas y dimensiones del maniquí, número de espárragos, así como también el de orificios y

25.

55193<sup>5</sup>



cuantas variaciones puedan introducirse, siempre y cuando no afecten a su esencialidad.

- . -

NOTA

Se reivindica como objeto del presente modelo de utilidad:-

5. 1. Maniquí perfeccionado, que se caracteriza esencialmente por el hecho de estar constituido por dos piezas acoplables separadas por la cintura, que presentan en la zona de unión una serie de orificios encarados, a través de los cuales se introduce un número variable de espárragos de sujeción, entre cuyas piezas y sujeta por el espárrago correspondiente, va dispuesta una pieza de separación de grosor decreciente, cuyos espárragos se sujetan por medio de las tuercas correspondientes, entre las cuales y en contacto con el maniquí se dispone una arandela elástica al igual que entre la cabeza del espárrago y la pieza correspondiente del maniquí.
- 10.
- 15.

2. Maniquí perfeccionado.

La presente memoria consta de cinco hojas foliadas, escritas por una sola cara.

Barcelona, a 5 de julio de 1956.

Jaime VIÑAS PUJOL

p.a.

D. JAIME VIÑAS PUJOL

Dos hojas  
hoja n.º 1

551-98

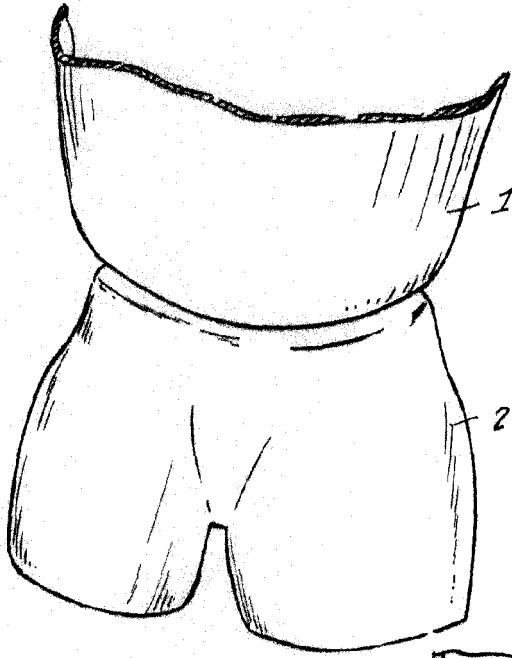
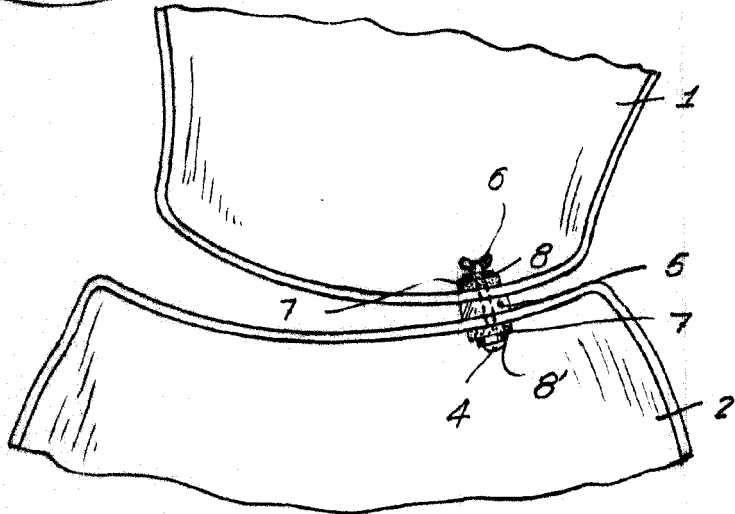


Fig. 1

Fig. 2



Barcelona, 5 Julio 1956  
Jaime Viñas Pujol  
p.a.

55193-0

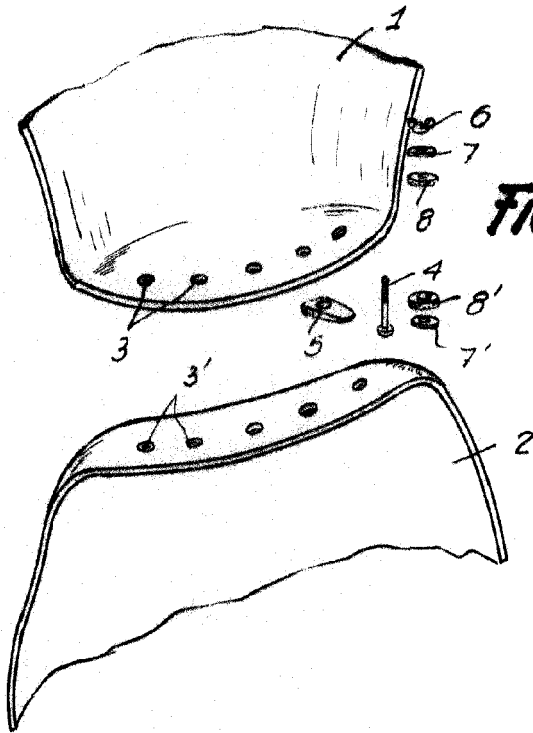


Fig. 3

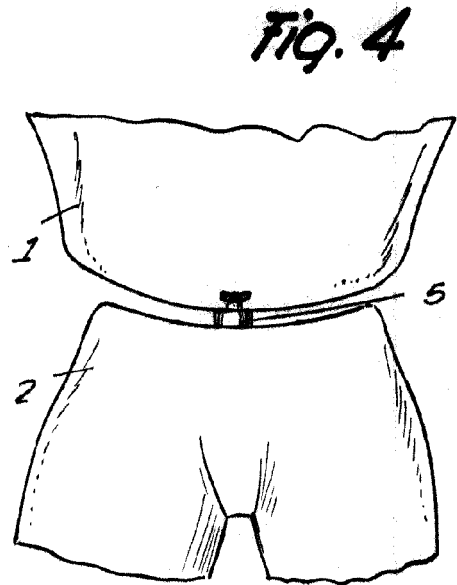


Fig. 4

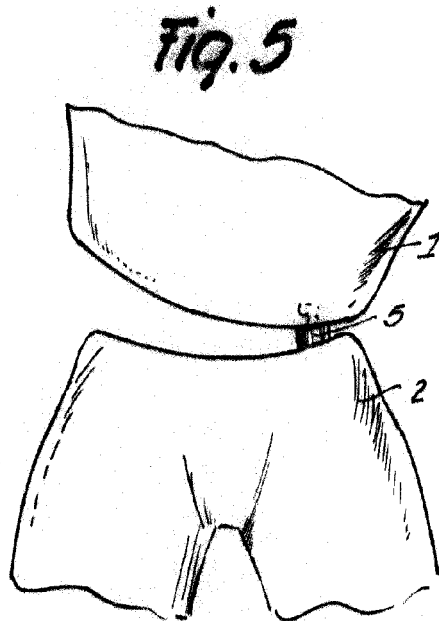


Fig. 5

Barcelona, 5 Julio 1956  
Jaime Viñas Pujol

*[Handwritten signature]*