

5 JUL 1956
CENTROS
6

.55191

Dn. Cipriano Estébanez Sánchez, de nacionalidad española, domiciliado en Barcelona, calle Farigola nº 2, solicita registrar un Modelo de Utilidad, por 20 años, para España y sus Colonias, que se refiere a: "TORCIDO-PASADOR".-

- - - - -

La presente solicitud de Modelo de Utilidad tiene por objeto dar a conocer un torcido-pasador, especial para sujetar o prender el cabello y conservar determinados peinados, en los que el pelo es recogido o trenzado.-

5 Son conocidos pasadores de adorno para el cabello, los cuales consisten en un motivo ornamental, que se prende en el cabello, ya sea en forma de clip o bien aprisionando el cabello entre el pasador y una horquilla de alambre o similar, que se fija al reverso del mismo.-

10 Este tipo de pasadores no resuelve en la práctica todos los casos que se presentan, en los variados y complejos tipos de peinado al uso.-

15 Así por ejemplo, para sujetar el extremo de una trenza, formar el peinado conocido por "cola de caballo", o bien para sujetar moñitos o rizos infantiles, no son útiles tales tipos de pasadores, pues el clip o medio sujetador no presenta la forma circular o de abrazadera, ni puede ceñir, de una manera regulada, el mechón de pelo escogido para formar con él la trenza, el moñito o la "cola de caballo".-



20 Para sujetar y retener fuertemente determinadas cantida-
des de cabello y para facilitar su rizado, se utilizan, desde
muy antiguo, los llamados torcidos, constituídos por una ti-
ra de metal muy dúctil y maleable, protegida con una funda o
revestimiento textil, sobre el cual se puede arrollar el ca-
25 bello y fijarlo, después de doblar sobre si mismos los extre-
mos del torcido, en virtud de la maleabilidad de su alma metá-
lica. No obstante, el torcido por su deformabilidad y falta
de ornamentación, resulta de aplicación antiestética.-

30 El objeto, cuyo registro se solicita, consiste en un -
nuevo elemento para sujetar el pelo, que reúne las ventajas
de adaptación y colocación propias del torcido y la presen-
tación y aspecto ornamental de los pasadores, consiguiéndose
un sujetador efectivo del cabello, cuya presencia queda di-
simulada por el elemento decorativo, que cubre los extremos
35 del torcido, después de haberlos doblado sobre el punto de
retención.-

40 En los dibujos adjuntos, que constituyen parte integran-
te de la presente memoria descriptiva, se representa a títu-
lo de ejemplo y sin que tenga valor limitativo en cuanto a
su forma, una realización práctica del torcido-pasador, a que
venimos haciendo referencia, así como tres ejemplos de apli-
cación del mismo.-

Dichos dibujos muestran:

45 Fig.1. Vista en perspectiva del torcido-pasador, exten-
dido.-

Fig.2. Ejemplo de aplicación del torcido-pasador, para
sujetar el peinado llamado "cola de caballo".-

Fig.3. Ejemplo de aplicación del torcido-pasador, para
sujetar los extremos de las trenzas.-

55191 5 JUL



50 Fig.4. Ejemplo de aplicación del torcido-pasador, para sujetar moñitos infantiles.-

Refiriéndonos concretamente a dichos dibujos, pasamos a describir las particularidades de constitución y aplicación del nuevo medio sujetador del cabello.-

55 Según se demuestra gráficamente por la perspectiva de Fig.1, el torcido-pasador está formado por un torcido, constituido como todos por un alma metálica, dúctil y maleable, protegida con una funda o revestimiento textil, el cual tiene una longitud proporcionada a las necesidades de la aplicación a que se destina el torcido-pasador.-

60 Aproximadamente a la mitad de la distancia entre los extremos -1-1'- del torcido, se dispone, sólidamente unido al mismo, un elemento ornamental -2-, que en el caso representado en el dibujo tiene forma de lazo, pero que puede -

65 afectar cualquier otra configuración adecuada.-

La unión entre el torcido y el pasador, se efectúa por un medio apropiado, que puede consistir en unos ganchillos o anillos, previstos en el dorso del elemento ornamental.-

70 El pasador -2-, se fabricará de materiales diversos, aun que se utilizarán con preferencia, los plásticos moldeables, por su economía y buena presentación.-

75 El nuevo sujetador del cabello se coloca como si se tratase de un simple torcido, pero disponiéndolo de modo que el elemento ornamental -2- quede a la vista y colocado de modo que cubra los extremos -1- -1'- del torcido, después de doblados sobre el mechón o haz de cabellos, alrededor del cual se ha apretado el torcido.-

80 Por consiguiente que la forma, dimensiones y clase de material del elemento ornamental y del torcido, así como el sistema de unión de ambas partes, podrán variar y sufrir to-

.55191

5 JUL



das las modificaciones y sustituciones, que no alteren la idea funcional que imprime novedad al objeto que se patenta.-

85 El Modelo de Utilidad, por: "TORCIDO-PASADOR", cuyo privilegio de explotación en España y sus Colonias, se solicita por un periodo de 20 años, recaerá sobre las particularidades, que se concretan en las siguientes,-

REIVINDICACIONES

90 1ª.- "TORCIDO-PASADOR" caracterizado por el hecho de que está constituido por un torcido, de dimensiones adecuadas a las necesidades de la aplicación a que se destina, que presenta, aproximadamente en el centro de su longitud, un elemento ornamental apropiado, convenientemente unido por su dorso al torcido, el cual está dispuesto de modo que resulte visible después de colocado el torcido, quedando cubiertos sus extremos por el pasador.-

95 2ª.- "TORCIDO-PASADOR". Tal como se ha descrito y demostrado en los dibujos adjuntos.-

Consta de cuatro hojas foliadas y mecanografiadas por una sola cara.-

Barcelona a 5 de Julio de 1956.-

P.A. de Dn. Cipriano Estébanez Sánchez.-

JUAN B. RENTERIA RIALA

Escala variable
Diprano Esteban Sanchez
Barcelona 5 Julio 1956
Diprano Esteban Sanchez
Diprano Esteban Sanchez

Fig. 2

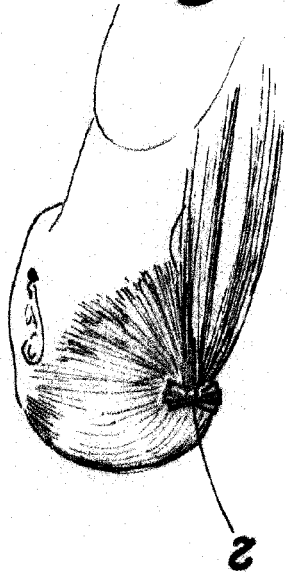


Fig. 4

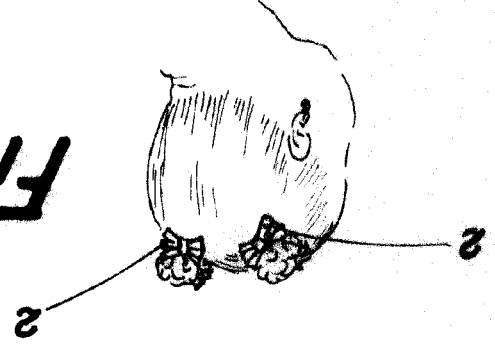


Fig. 3

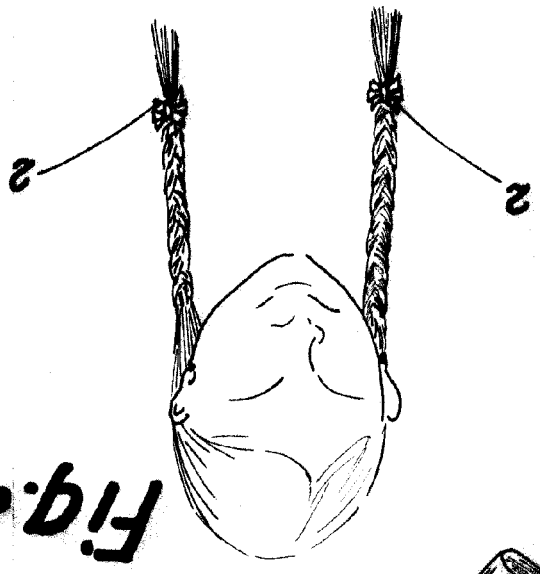
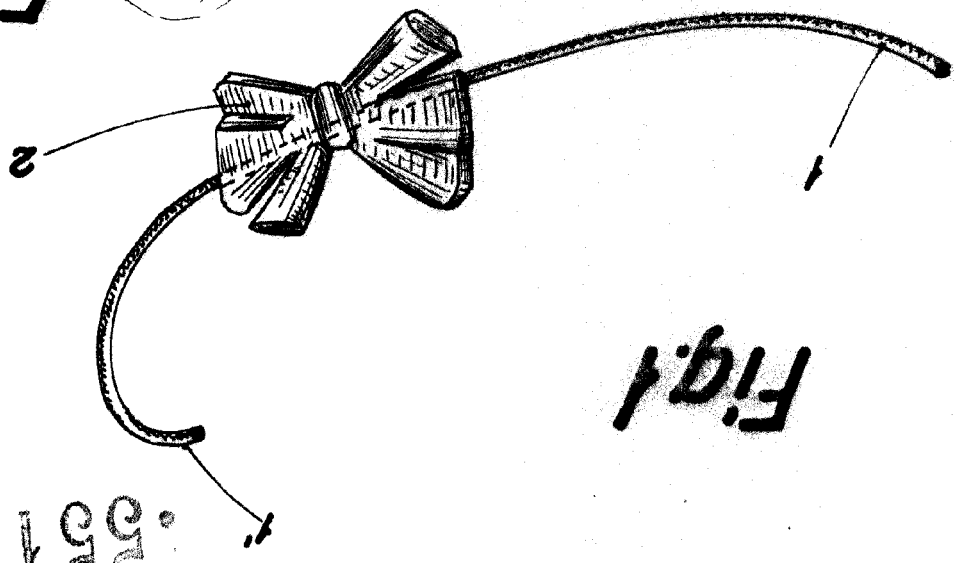


Fig. 1



55191



Diprano Esteban Sanchez
hoya unica