

1ª.



•55165

Memoria Descriptiva

para

un Modelo de Utilidad por veinte años,

a favor de

don Gabriel Rodríguez González

-nac. española-

residente en

Madrid

Isaac Albéniz, 9

por:

-Silla plegable -



•55165

5 El presente modelo de utilidad se refiere a una silla plegable que por la disposición de la tira única de lona, o material equivalente que constituye su asiento y respaldo, resulta de sencilla y económica organización y de fácil y seguro manejo.

10 Esencialmente la silla cuyo modelo se reivindica está constituida por las dos tijeras, que forman sus patas y van articuladas por un eje de modo usual, unidas por sus partes superiores por travesaños, en los que va sujeta la lona que constituye el asiento, que forma un dobléz en su sujeción sobre el travesaño posterior, se prolonga hacia delante, cubriendo una pequeña parte del asiento, se une a él por cosido y continúa hacia arriba, formando el respaldo, para unirse por su otro extremo al travesaño superior de dicho respaldo.

15 Este lleva montados giratorios sus largueros en buzones, fijos en los extremos superiores de la prolongación de las patas anteriores y se prolongan al otro lado, para unirse por un travesaño que apoya en dichas patas, en la posición de la silla armada.

20 Dentro de las reivindicaciones que se establecen pueden construirse sillas de las formas, tamaños y materiales que se juzguen adecuados, sin que tales variaciones, así como las que puedan hacerse en detalles de presentación u organización afecten a la esencialidad reivindicada, por lo que las sillas que
25 dentro de la idea general reseñada, se construyan con cualquiera de esas modificaciones, no serán sino variantes, igualmente



• 55165

comprendidas y protegidas por el presente registro.

En esta idea, las adjuntas figuras corresponden únicamente a una forma de ejecución, sin carácter alguno limitativo, que se presenta a título de ejemplo de realización, para concretar cuanto se dice en esta memoria descriptiva.

La fig. 1 presenta la vista lateral de una silla establecida de acuerdo con lo que se reivindica.

La fig. 2 corresponde a su sección en alzado, por un plano perpendicular a los ejes de giro de la silla.

La fig. 3 muestra la vista de la silla por la parte posterior, seccionada en sus extremos.

La fig. 4 detalla la vista de la silla plegada, por el lado en que quedan sus tijeras de apoyo.

La fig. 5 representa la vista lateral de la silla recogida.

La fig. 6, de modo análogo que la fig. 4, se refiere a la vista por el lado en que queda el respaldo.

La fig. 7 ilustra la vista del conjunto de la silla armada para su empleo.

Con referencia a tales figuras y a los números que sobre ellas designan las partes y detalles de la silla, que interesan a los fines de esta memoria, la descripción de la misma es como sigue:

Está constituida por las tijeras formadas por las barras 1 y 2, articuladas por el eje 3, que constituyen las patas de apoyo de la silla y van a su vez enlazadas entre sí por los travesaños 4, 5 y 6, de los que el 4 tiene solo por misión unir en su parte inferior las patas 1, mientras que los 5 y 6 sirven



55165

además de sujeción a los extremos de la lona 7, que constituye el asiento de la silla.

5 Por lo que se refiere a su respaldo, está constituido por la parte de lona 8 que, después del doblez 9 y de su sujeción en el travesaño 6, prolonga la tira de lona que forma el asiento 7 y constituye el respaldo, a partir de la costura 10, sujetándose por su otro extremo en el travesaño 11, montado en los largueros 12 y 13 giratorios en los volones 14 y 15, y unidos entre sí, en su parte inferior, por el travesaño 16, que
10 por su apoyo en las partes superiores de las barras 2 sostiene al respaldo en la posición de armado.

15 El manejo de la silla descrita es muy sencillo: para recogerla se pliega la parte anterior de la silla contra la posterior, dejando recogido entre ambos el asiento, y se abate sobre el conjunto así formado, el respaldo que queda cubriendo la parte inferior.

Para abrirla se levanta el respaldo del conjunto recogido y se extrae hacia fuera la parte anterior del asiento.



• 55165

N O T A

Este registro consta de las siguientes reivindicaciones:

5 1.- Silla plegable, caracterizada porque su asiento y respaldo están constituidos por una sola tira de lona, que se sujeta por uno de sus extremos en el travesaño que une la parte anterior de las tijeras que forman las patas de la silla, a continuación en el travesaño posterior de unión de esas tijeras, formando el asiento, para después, mediante un doblez, prolongarse, cubriendo un pequeño trozo de asiento, al que se sujeta por cosido y continua hasta el travesaño superior de la armadura del respaldo, formando éste.

15 2.- Silla plegable, según anterior reivindicación, caracterizada porque los largueros que arman el respaldo, por debajo de los muelles que le sirven de ejes de giro, van unidos por un travesaño que apoya en la parte posterior de las barras que forman las patas anteriores de la silla.

3.- Silla plegable.

20 Según se describe y reivindica en la presente memoria descriptiva y se ilustra con los dibujos que a la misma se acompañan.

Consta esta memoria de cinco hojas foliadas y escritas a máquina por una sola de sus caras.

Madrid, a 9 JUL. 1856

Isabel Rodríguez González

Fig. única

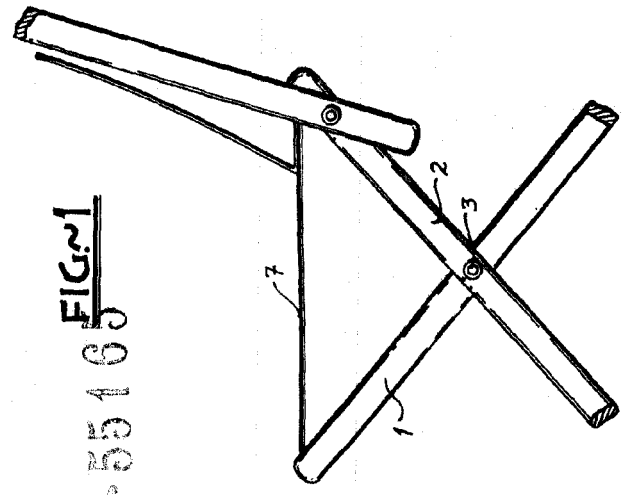


FIG. 1

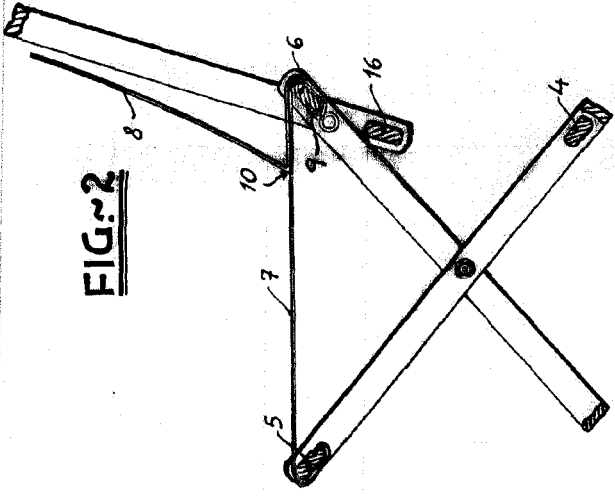


FIG. 2

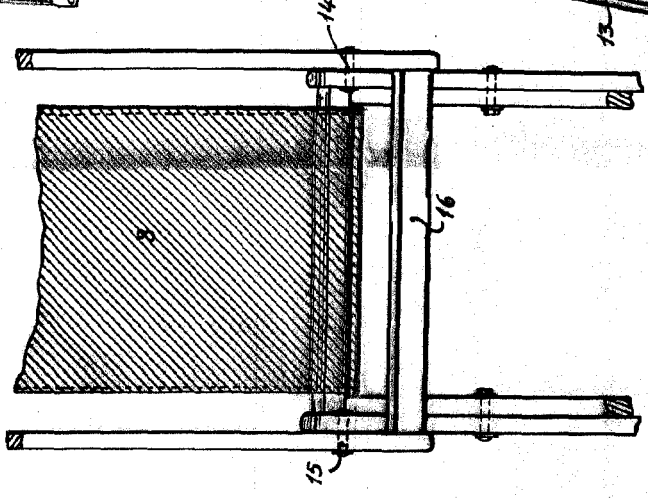


FIG. 3

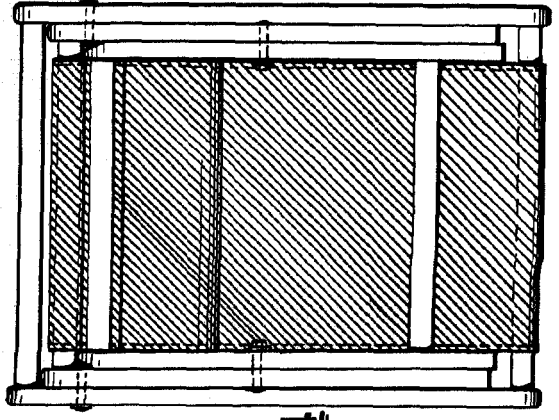


FIG. 4




FIG. 5

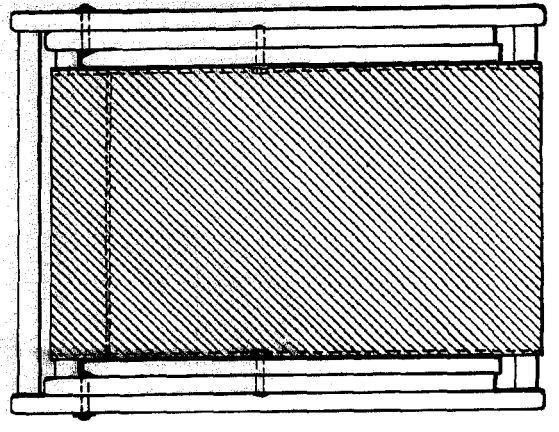


FIG. 6

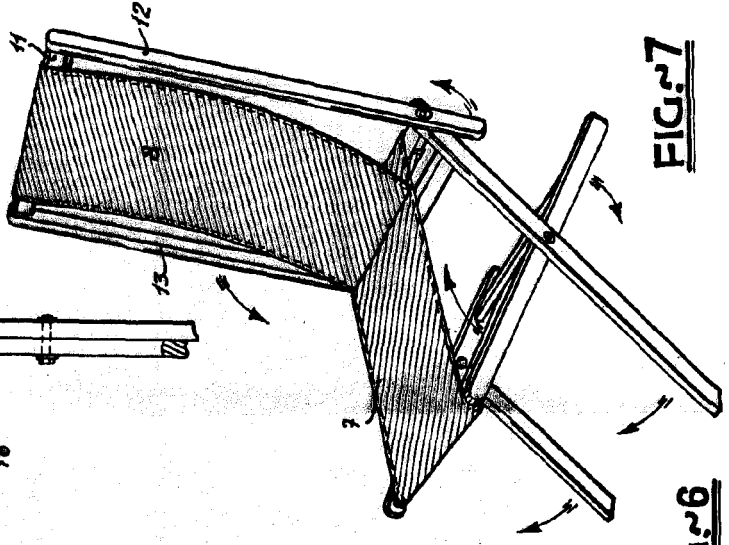


FIG. 7

55165

55165