



55135

MODELO DE UTILIDAD

por 20 años

por "UNA SILLA PLEGABLE", a favor de D. Rafael Feliu Amigó y D. Francisco Fernández Gómez, de nacionalidad española, domiciliados en Barcelona, Aviñó, 19, 2º D.

=====

MEMORIA DESCRIPTIVA

Este Modelo de utilidad describe una silla plegable de la cual adjuntamos unos dibujos a título de ejemplo.

En estos dibujos, en la figura I se representa la silla en posición de uso, en la fig. II la silla plegada vista por la parte superior y en la fig. III la silla plegada vista por la parte inferior.

Del examen de estas figuras se desprende que el asiento de la silla queda formado por una red -1- unida y tensada por un anillo tubular rígido -2-.



10                   Este anillo -2- presenta tres derivaciones sol-  
dadas -3- perpendiculares al plano del anillo y dispuestas  
por la cara inferior del asiento. Estas derivaciones pre-  
sentan un corte diametral -4- y unas perforaciones latera-  
les -5- que permiten el ajuste de las crestas -6- también  
15 perforadas de los extremos superiores de las patas -7-; o  
sea que las patas quedan articuladas y pueden rebatirse so-  
bre el asiento, empero sin cruzarse. El propio aro -2-  
presenta otra derivación -10- según el plano diametral de  
la pata posterior, pero no alineada con ella, sino tangen-  
20 te al aro -2-, con escotadura y perforaciones como las ya  
indicadas para las patas, con la cual se articula el extre-  
mo saliente e inferior -8- del respaldo -9-. Este respal-  
do es de estructura tubular a modo de pala y puede reba-  
tirse sobre el asiento -1-.

25                   Las patas en su posición de servicio quedan re-  
forzadas por un triángulo metálico -11- que presenta un  
anillo -12- cada uno de los cuales se ensarta con una de  
las patas y se desliza por -3- a lo largo del tramo supe-  
rior comprendido entre un tope -13- y el anillo del asien-  
30 to -2-.

Las patas a partir del tope -13- están levemen-  
te dobladas hacia afuera para que aumenten la estabilidad  
de la silla y en su extremo inferior se guarnecen con una  
caperuza antideslizante -14-.

35                   Todo cuanto no afecte, altere, cambie o modifi-  
que la esencia de la silla descrita, será variable a los  
efectos del actual Modelo.



N O T A .

Se reivindica como objeto de este registro por

40 Modelo de utilidad:

1 - Una silla plegable, cuyas características esenciales son: su asiento de red, tensado por un marco circular, metálico, con tres patas tubulares articuladas a este marco, con un respaldo en forma de parrilla tubular metálica así mismo articulado por su mango con el propio marco circular, coincidiendo esta articulación con el plano radial de una de las patas.

45

2 - La propia silla plegable de la reivindicación anterior, caracterizada porque cada una de las patas tubulares forma un leve ángulo a mitad de su altura, quedando la mitad inferior saliente hacia afuera; presentando en el vértice de este ángulo un tope saliente; y en cada pata su extremo inferior está guarnecido con una caperuza antideslizante.

50

3 - La propia silla plegable de las reivindicaciones anteriores, caracterizada porque cada pata presenta una cresta diametral y perforada formando su remate superior, la cual encaja en un engaste diametral, de paredes perforadas, de una prolongación inferior adherida al marco del asiento por su cara inferior.

60

4 - La propia silla plegable de las reivindicaciones anteriores, caracterizada porque cada pata presenta ensartado en su tramo superior entre su articulación y el tope medio, un anillo unido a uno de los vértices de un triángulo con que se enlazan y refuerzan las tres patas; a este triángulo al plegar la silla se le hace deslizar hasta adaptar lo a la cara inferior del asiento.

65



70 5 - La propia silla plegable de las reivindicaciones anteriores, caracterizada porque la articulación de la patilla del respaldo con el asiento sea abisagrada y similar a la de cada una de las tres patas, que la charnela fija al anillo del asiento y correspondiente a este respaldo lo esté en posición de tangencia y dirigida hacia arriba en tanto que las de las tres patas lo están en posición radial y dirigidas hacia abajo.

75

Sean cuales fueren las circunstancias que concurren en la esencialidad del Modelo de utilidad definido en las anteriores reivindicaciones, cual objeto es:

80 6 - "UNA SILLA PLEGABLE".

Consta la presente memoria de cuatro hojas foliadas, mecanografiadas por una sola cara y del dibujo adjunto.

Barcelona, diez y ocho de junio de mil novecientos cincuenta y seis.

P.A. de D. Rafael Feliu Amigó, y  
D. Francisco Fernández Gómez,

L. DURÁN  
P. P.

55 135

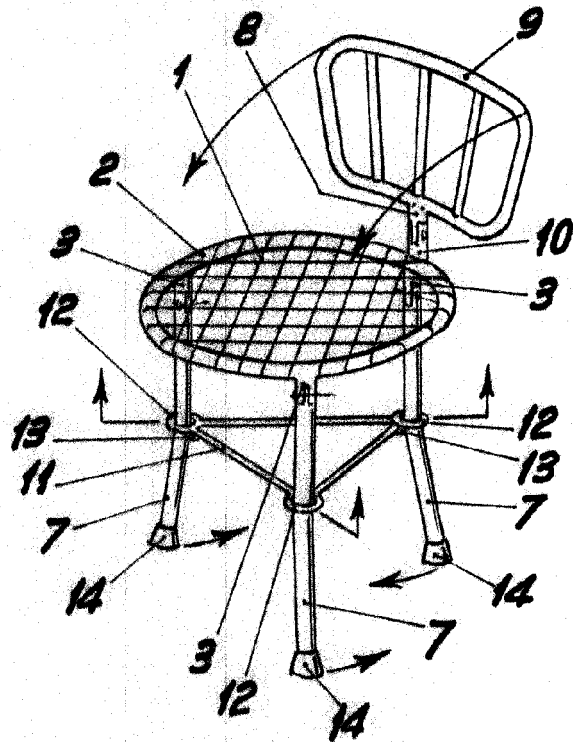


Fig. I

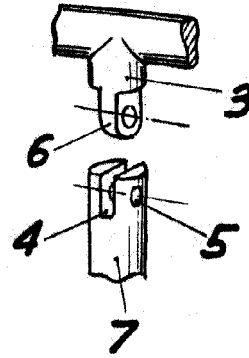


Fig. IV

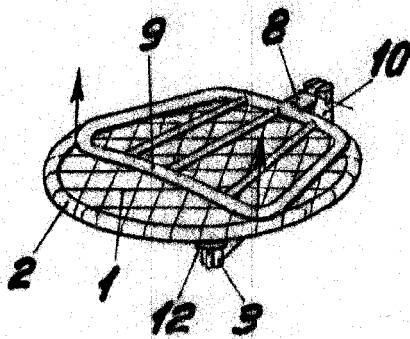


Fig. II

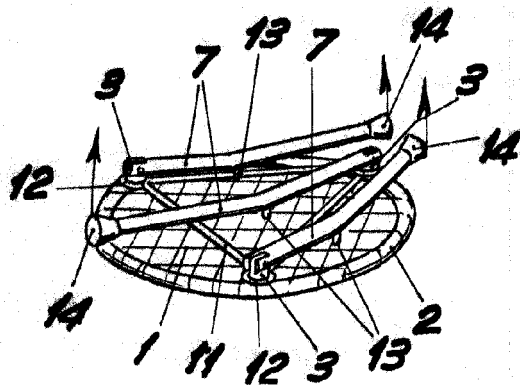


Fig. III

BARCELONA, 18 JUNIO DE 1956

L. DURAN

P.P.

ESCALA VARIABLE