


55012



M O D E L O D E U T I L I D A D

cuyo registro solicita por veinte años en España,
la razón social MONTANER, S.A. domiciliada en
Madrid, calle del Barquillo nº 26, por:

" UN SOPORTE QUE PERMITE ORIENTAR EN CUALQUIER DI-
RECCION LAS LÁMPARAS EMPOTRABLES "

=====

M e m o r i a D e s c r i p t i v a
=====

Esta solicitud tiene por objeto garantizar la propie-
dad y explotación exclusiva en territorio español, de un
soporte que permite orientar en cualquier dirección las
lámparas empotrables, cuyo registro trata de obtenerse
5 de acuerdo con lo establecido por la legislación vigente
en materia de propiedad industrial.

La presente memoria se ilustra con una hoja de dibujos,
donde se reflejan las características del soporte que nos
ocupa.

10 La figura 1ª muestra en sección el conjunto del dispo-
sitivo.

La figura 2ª representa en planta el manguito que se
fija en la mampostería y soporta los elementos del modelo.

15 La figura 3ª ofrece también en planta el anillo en án-
gulo recto que se acopla en el manguito y sostiene al ani-
llo embellecedor.



Estos dibujos se complementan con una serie de indicaciones relativas a los medios integrantes del soporte, cuya disposición describiremos seguidamente.

5 Consta el mismo de un manguito 5, que en el borde superior interno está provisto de una pestaña 8, sobre la cual ha de girar la parte alta de la esfera suelta 7 donde se situará la lámpara; en los dos tercios superiores de la pared externa de dicho manguito, van practicadas varias aristas que permiten fijarlo en
10 la mampostería, mientras en el tercio inferior lleva una canal concéntrica 3 para alojar el borde de la franja horizontal de un anillo 1 con perfil en ángulo recto, dotado con tres salientes equidistantes 2, destinados a acoplarse en otras tantas muescas 4 situadas
15 en la arista superior de la canal concéntrica 3.

 La parte inferior de la esfera suelta 7, gira sobre el borde interno 9 de un anillo embellecedor 6, que mediante una curvatura del borde externo acopla su dorso en la franja vertical del anillo 1, mientras que en
20 la superficie de su cara interna se apoya un tope concéntrico 10, constituido por un alambre alojado entre la parte baja del manguito 5 y el ángulo que establece el anillo 1 por medio de la cara inferior de su franja horizontal y de la interna de su pared vertical.

25 Descrita suficientemente la naturaleza y objeto de este modelo de utilidad, se declara que los puntos sobre los que ha de recaer el mismo, están comprendidos en las siguientes:



R E I V I N D I C A C I O N E S

=====

1ª.- Un soporte que permite orientar en cualquier dirección las lámparas empotrables, caracterizado porque consta de un manguito dotado con varias aristas en los dos tercios superiores de su pared externa, a fin de fijarlo a la mampostería, mientras el borde superior interno tiene una pequeña pestaña sobre la cual gira la parte alta de la esfera suelta donde va situada la lámpara. En el tercio inferior de dicho manguito va practicada una canal concéntrica para alojar el borde de la franja horizontal de un anillo con sección en ángulo recto, que lleva tres salientes equidistantes, los cuales se acoplan en otras tantas muescas dispuestas en la arista superior de la canal concéntrica del manguito.

2ª.- Un soporte que permite orientar en cualquier dirección las lámparas empotrables, según lo reivindicado en el punto primero, que se caracteriza porque en el ángulo establecido entre la cara inferior de la franja horizontal y la interna de la pared vertical del anillo, se acopla un tope concéntrico de alambre, que por su parte baja va apoyado en la superficie formada por el dorso de un anillo embellecedor, sobre cuyo borde gira la parte inferior de la esfera suelta, mientras la pared vertical del mismo rodea la del anillo interno con sección en ángulo recto y se sujeta al vértice mediante una curvatura prevista en el borde.

3ª.- UN SOPORTE QUE PERMITE ORIENTAR EN CUALQUIER DIRECCION LAS LAMPARAS EMPOTRABLES.

Tal como queda descrito en la memoria que antecede y se ilustra en el plano que la acompaña.

Consta esta memoria de tres hojas foliadas y mecanografiadas por una sola cara.

Madrid, 28 de junio de 1956.

MONTANER SA

55012



Fig. 1

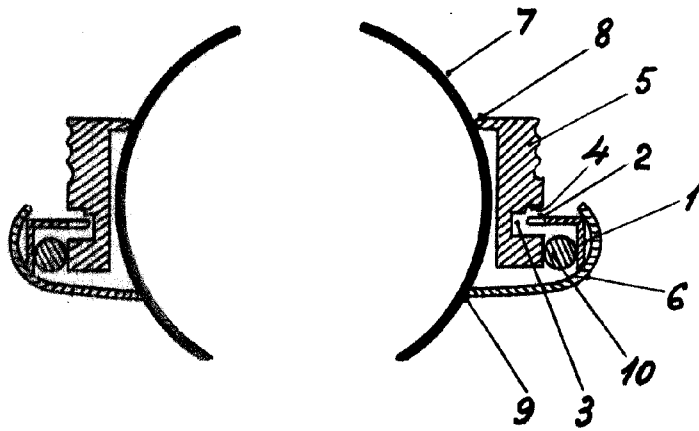


Fig. 2

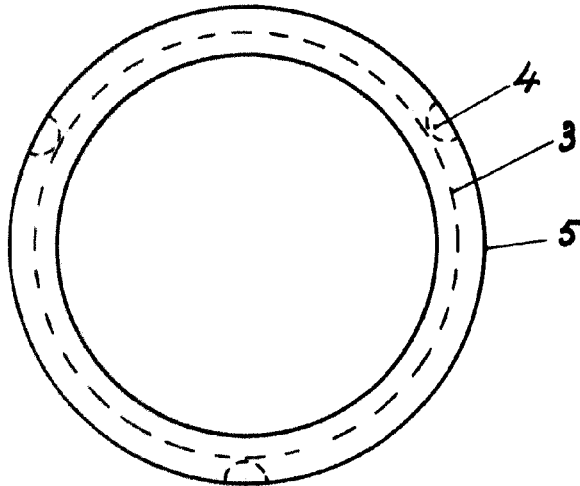
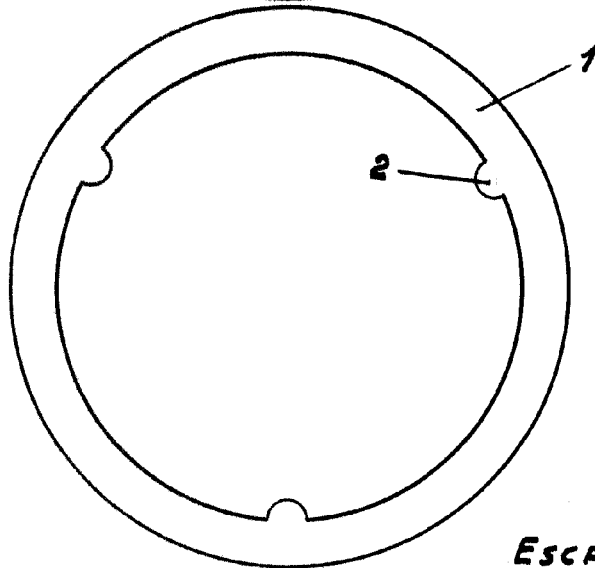


Fig. 3



ESCALA VARIABLE
MADRID, 28 JUNIO, 1956

[Handwritten signature]