

28 JUN



398

•54998

MEMORIA DESCRIPTIVA

---

5. Correspondiente al registro de Modelo de Utilidad que, por veinte años, se solicita para España y sus Colonias, a favor de Don Jaime TORRENTS OLLÉ, de nacionalidad española, residente en Barcelona, calle de Valencia, nº 661-663 - - - -

p o r

“NUEVO TENSOR PARA COLGAR PRENDAS DE VESTIR”

---

10. La presente Memoria descriptiva se refiere a un Modelo de Utilidad destinado a garantizar a su concesionario la propiedad y el derecho a la fabricación y explotación exclusivas en España y sus posesiones, de un nuevo tensor para colgar prendas de vestir, dotado de medios idóneos para transmitir a aquellas los efectos de un planchado o mantener éste en las más óptimas condiciones.

15. El nuevo tensor halla su principal aplicación, como complemento más conspicuo en cualquier tipo de percha corriente hasta la fecha, y adoptado por usuarios masculinos, en la

• 54998<sup>26</sup>



que, normalmente, figuran dos brazos para sustentación de la chaqueta, chaleco o similar, y un tirante longitudinal en su parte inferior en el cual, previamente doblado se coloca el pantalón.

- 5. Es evidente que tal forma de acomodar dicha prenda resulta a todas luces improcedente puesto que, bajo los efectos de su propio peso y del pequeño grosor del tirante longitudinal, el citado pantalón adquiere un planchado transversal que acostumbra hacerse visible en todas cuantas ocasiones es vestido por su usuario, amén del deterioro que en el mismo producen las erosiones causadas en la tela por los repetidos roces sobre su soporte en la percha.

- 10. Los citados inconvenientes quedan totalmente eliminados por el nuevo tensor que motiva la presente invención puesto que, constituido esencialmente por dos soportes deslizantes sobre una varilla común y separados constantemente, en magnitud variable, por la tensión de descarga que un resorte adecuado ejerce sobre los mismos, las dos patillas en que está bifurcado cada uno de dichos soportes quedan introducidos en las perneras del pantalón o prenda similar a la que sostienen perfectamente vertical, sin necesidad de dobleces, a la par que la tensión constante a que están sometidas las patillas de los soportes, ejercida contra la línea o pliegues verticales de los extremos del pantalón, los mantienen indefinidamente como acabados de planchar.

- 15. Tal efecto, determinativo de una mayor prestancia y duración de la prenda indicada, basta por sí solo para justificar las ventajas y novedad que concurren en el objeto del presente Modelo de Utilidad, cuya mejor apreciación puede obtenerse a través de la detallada descripción que del mismo se expone a continuación en un supuesto de realización

- 20. Tal efecto, determinativo de una mayor prestancia y duración de la prenda indicada, basta por sí solo para justificar las ventajas y novedad que concurren en el objeto del presente Modelo de Utilidad, cuya mejor apreciación puede obtenerse a través de la detallada descripción que del mismo se expone a continuación en un supuesto de realización

- 25. Tal efecto, determinativo de una mayor prestancia y duración de la prenda indicada, basta por sí solo para justificar las ventajas y novedad que concurren en el objeto del presente Modelo de Utilidad, cuya mejor apreciación puede obtenerse a través de la detallada descripción que del mismo se expone a continuación en un supuesto de realización

- 30. Tal efecto, determinativo de una mayor prestancia y duración de la prenda indicada, basta por sí solo para justificar las ventajas y novedad que concurren en el objeto del presente Modelo de Utilidad, cuya mejor apreciación puede obtenerse a través de la detallada descripción que del mismo se expone a continuación en un supuesto de realización

•54998



práctica referido a una hoja de dibujos que, para mayor facilidad de comprensión, se acompaña adjunta y cuyas figuras se contraen a un ejemplo sin carácter limitativo.

En dichos dibujos:

5. La figura 1, muestra el conjunto del nuevo tensor, parcialmente separado, en dos de las varias posiciones en que pueden quedar situados sus dos soportes deslizantes, y vinculado el referido conjunto a los brazos de una percha o sistema sustentante conveniente.
10. La figura 2 corresponde a la sección transversal del mismo tensor, según un corte practicado por la línea II-II que se señala en la figura 1.  
La figura 3 muestra otra sección, correspondiente ésta a un corte practicado por la línea III-III de la misma figura 1, según la cual puede observarse la forma en que quedan dispuestas las dos patillas con que se completa cada uno de los soportes deslizantes.
15. Consiste el objeto del Modelo que se solicita en una varilla (1) de grosor y longitud convenientes, preferiblemente metálica, la cual se une a los brazos (2) de una percha u otro soporte conveniente, mediante unos terminales (3) solidarizados a los extremos de la misma (1) y fijados a los brazos (2) mediante medios (4) suficientes.
20. Toda la extensión de la varilla (1) puede ser recorrida por unos soportes (5) que, al efecto están constituidos por una brida que queda sólidamente unida a un casquillo (6) cuya mayor longitud que aquella, asegura la perfecta verticalidad de las dos ramas o patillas (7) en que se bifurca cada uno de los repetidamente citados soportes (5), los
25. cuales se mantienen constantemente separados, según espacios variables, merced a la acción que contra sus casquillos (6)
- 30.

54998

28 MAR 63



ejerce la tensión de descarga de un resorte (8) que figura dispuesto concéntricamente sobre toda la extensión respectiva de la varilla (1).

- Completan al tensor así constituido, unas fundas (9)
- 5. que cubren parcialmente a cada una de las ramas (7) de los soportes (5), y que son fabricadas con materiales elásticos y flexibles tales como caucho, y resino-plásticos de características afines, determinando el conjunto descrito un sistema tensor en el que, siendo variable la posición de cada una de las bridas (5), la distancia entre éstas puede acomodarse a la que le ofrecen las bocas inferiores de las perneras (10) de un pantalón o prenda análoga, correspondiendo a cada una de ellas dos ramas (7), opuestas sobre la varilla común (1) las cuales, una vez introducidas dos a dos en la
  - 10. forma indicada, quedan así retenidas por la acción de descarga del resorte (8) que, al mismo tiempo, y en virtud de las semi-aristas (11) que se forman a ambos lados de las fundas (9), ejercen una beneficiosa acción de planchado sobre las rayas o pliegues primitivos característicos del pantalón (10),
  - 15. manteniéndolos en perfectas condiciones, independientes del mayor o menor uso que de la prenda citada se haga.

Se sobreentiende que en el presente caso, serán variables cuantos detalles de construcción, no alteren, cambien o modifiquen la esencia de la invención.

25.

N O T A

Descrito el objeto y utilidad de la invención, lo que se declara como no divulgado ni practicado en España, comprende las siguientes reivindicaciones:

1ª.- Nuevo tensor para colgar prendas de vestir, ca-

54998 88 IN 5 CENTIMOS  
6 ESPECIAL MOVIL

acterizado por estar constituido por una varilla-tirante cuyos extremos están provistos de terminales por los que puede afianzarse a elementos de sustentación convenientes y sobre la que figuran soportes deslizantes que permanecen separados, según distancias variables a voluntad, en virtud de la acción correspondiente que sobre ellos ejerce la compresión de un resorte cuyas espiras son concéntricas a la varilla precitada y que se descarga contra la superficie de unos casquillos solidarios de los expresados soportes deslizantes.

- 5. según distancias variables a voluntad, en virtud de la acción correspondiente que sobre ellos ejerce la compresión de un resorte cuyas espiras son concéntricas a la varilla precitada y que se descarga contra la superficie de unos casquillos solidarios de los expresados soportes deslizantes.
- 10. 2ª.- Nuevo tensor para colgar prendas de vestir, según la anterior reivindicación, en el que los soportes deslizantes que comprende se bifurcan en ramas separadas que pueden describir círculos completos alrededor de la varilla sustentante y cuya longitud es parcialmente cubierta por elementos elásticos acoplados a las mismas.

3ª.- NUEVO TENSOR PARA COLGAR PRENDAS DE VESTIR.

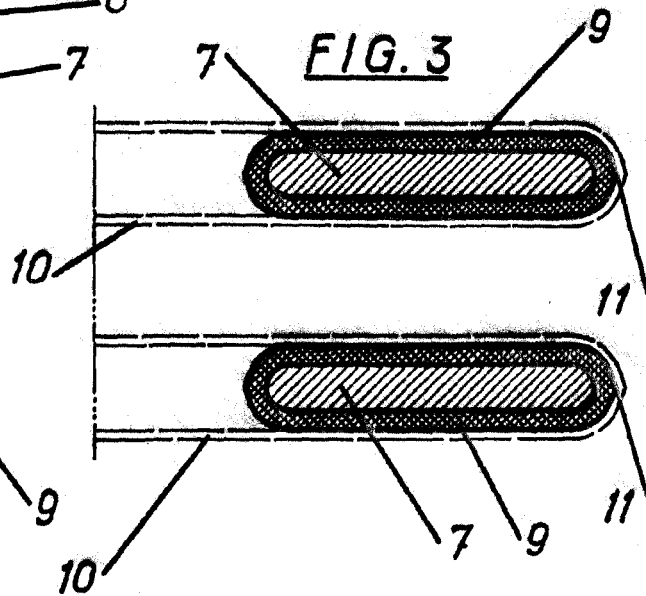
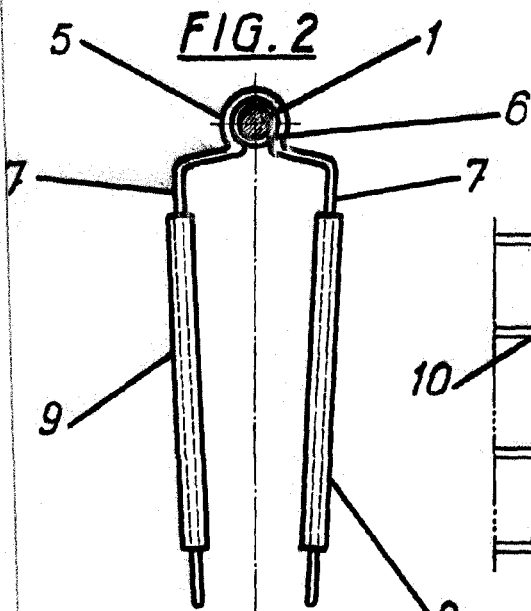
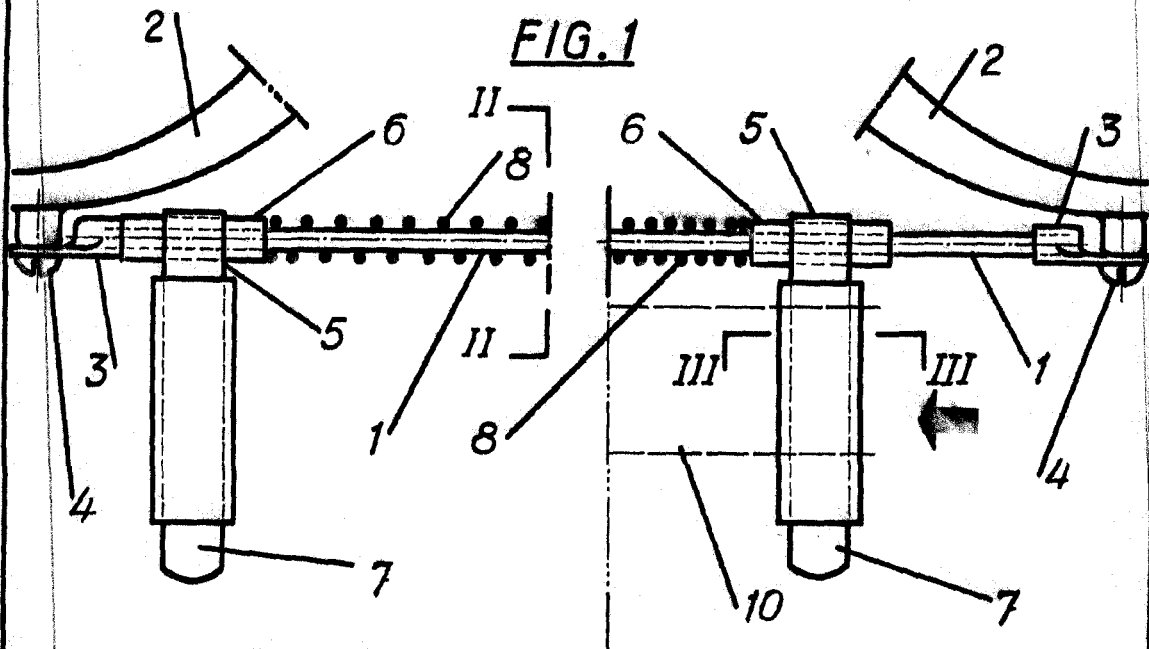
Según se describe y reivindica en la presente Memoria descriptiva, que consta de cinco hojas foliadas y escritas por una sola cara y acompañada de una hoja de dibujos.

Madrid, a 28 de Junio de mil novecientos cincuenta y seis.

R.A.,  
Antonio Aricha  
p. p.  
*[Handwritten Signature]*

54998

28 JUN



Escalas variable.

Madrid, 2 Junio de 1956

p. a.

Antonio Arta

p. p.