

.54979



MODELO DE UTILIDAD

por 20 años

a favor de Dn. RAMON SICART ALONSO, de nacionalidad ESPAÑOLA,  
residente en Olesa de Montserrat (Barcelona) Avda. José An-  
tonio nº 134, - - - - -  
por: "SILLA PLEGABLE PERFECCIONADA".

MEMORIA DESCRIPTIVA

Son conocidos multitud de modelos de sillas plega-  
bles y especialmente entre los construídos a base de tubo de  
hierro en que únicamente varía la disposición mecánica que per-  
mite el plegado y otros detalles que hacen mas o menos cómodo  
5. el uso de tales sillas. En general, todos los modelos hasta hoy  
conocidos presentan varios inconvenientes que se ha tratado de  
evitar en el nuevo Modelo ideado por el recurrente y entre los  
que figuran, como mas destacados, los siguientes: el hecho de  
tener que curvar el tubo, con encarecimiento de la mano de obra,  
10. el tener que unirlos montantes principales (llamamos principa-  
les a los mas largos) por un travesaño en su parte límite su-  
perior, ~~en~~ en ambas, con lo cual estos travesaños tocan al  
suelo durante la utilización de la silla o durante su almacena-  
do, con peligro de deterioro y dificultando el libre movimiento  
15. de los pies del usuario; el hecho de tener que unir los montantes



secundarios -o posteriores- mediante un travesaño en su parte límite inferior que aparte del inconveniente referido ofrece el de ser un obstáculo al movimiento desembarazado por la parte trasera de las sillas, por la facilidad de tropiezo y, finalmente, el hecho de ser difícil la disposición de elementos protectores del roce en las superficies o puntos de contacto con el suelo.

En el nuevo Modelo ideado por el recurrente y cuya descripción, en lo que tiene de esencial, es objeto de esta Memoria, se han obviado los inconvenientes dichos, ya que se construye utilizando únicamente tramos rectos de tubo, tanto en montantes como en travesaños; el segundo y tercer inconveniente por practicarse la union o enlace de los montantes mediante travesaños a una distancia del extremo del montante que permita el cómodo paso de piés y piernas de usuarios y transeuntes y el cuarto por poderse cubrir los extremos libres de los montantes mediante capuchones protectores de caucho u otro material adecuado.

Consiste esencialmente el nuevo Modelo en una silla formada por dos montantes largos enlazados con otros dos cortos en forma general de tijera, estando unida la parte superior de los montantes cortos a la central de los montantes largos mediante una articulación por simples espigas de enlace que sirven de palanca, estando enlazados cada par de montantes por un solo travesaño a corta distancia del extremo inferior y, los montantes largos por otro travesaño central que sirve de eje de giro al asiento y por una placa, en su parte superior, que constituye el respaldo.

Sin que ello signifique restricción alguna en el alcance de la protección legal solicitada y únicamente a tí-



tulo de ejemplo, en lo que sigue y en los planos adjuntos, nos referiremos a un caso concreto de realización práctica del nuevo Modelo.

En la figura primera se dibuja, en perspectiva y en posición de abierta la silla plegable según el nuevo Modelo y en la figura segunda, la misma silla en posición de plegada y, en ellas, -1- es el asiento y -2- el respaldo situados entre los montantes -3-, -3-, unido el primero al eje -5- articulado a dichos montantes en -5-; los montantes -3-, -3-, se articulan mediante unas tiras o espigas articuladas -6- al extremo superior -7- de los montantes traseros -8- unidos entre sí por un travesaño -9- situado en su parte inferior pero no en el límite extremo de los mismos y por la parte inferior todos los montantes se terminan por capuchones de protección de roce.

No alteraran la esencialidad de este Modelo, aquellas variantes de tamaño, forma accidental o decorativa, materiales empleados y otras que no varien fundamentalmente las características principales dichas.

65.

NOTA:

Este Modelo se caracteriza por:

1º - Silla plegable perfeccionada, formada por dos montantes largos enlazados con otros dos cortos en forma general de tijera, estando unida la parte superior de los montantes cortos a la central de los montantes largos mediante una articulación por simples espigas de enlace que sirven de palanca, estando enlazados cada par de montantes por un solo travesaño a corta distancia de extremo inferior y, los montantes largos por otro travesaño central que sirve de eje de giro al asiento y por una placa, en su parte superior, que consti-



1956

•54979

tuye el respaldo.


2ª -"Silla plegable perfeccionada"

Todo tal y como queda descrito, reivindicado y  
dibujado en los planos adjuntos.

8o. Consta la presente Memoria Descriptiva de cuatro  
hojas escritas a máquina por una sola de sus caras, debidamente  
reintegradas.

Barcelona para Madrid a 20 de junio de 1956.

P. A.

Javier Fina Coll  
P. A.  


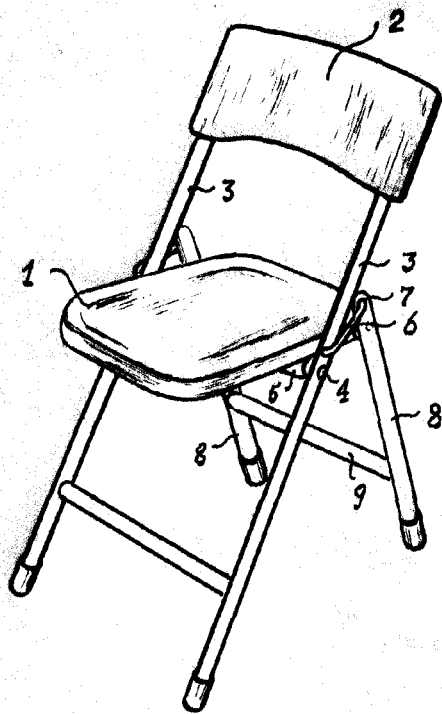


FIG. 1. 54979




FIG. 2

Escala variable

20 JUN 1956

JAVIER FERRER COLL