



• 54831

MODELO DE UTILIDAD

por veinte años

a favor de Don Josef BRAUNSTEIN
Holzman, de nacionalidad Israelita, domiciliado en
Barcelona (España), calle Villarroel, número 251,

por:

"MARCO DE SOBREMESA PERFECCIONADO CON SOPORTE GRADUABLE".

MEMORIA DESCRIPTIVA

1 El marco objeto de esta patente de modelo de utili-
dad, ha sido diseñado para reunir en él, aparte las ca-
racterísticas clásicas de afianzar o guarnecer fotogra-
fías o espejos, la de ser autosustentable con posibili-
5 dad de regulación del ángulo formado por el plano del
marco respecto al plano de sustentación con tan sólo una
simple operación manual.

10 El nuevo marco tendrá cualquier forma, preferible-
mente cuadrada o rectangular, siendo fabricado con cual-
quier material, según sea la utilización a que piense

• 54831¹ 4 J



destinarse. Además, el soporte de sustentación regulable, es rebatible pudiendo quedar completamente empotrado en la parte posterior del mismo, al objeto de facilitar su traslado en maletas, carteras, bolsillos, etc.

5 Para la mejor comprensión del dispositivo de sustentación, será útil referirse a los dibujos adjuntos, que corresponden a un ejemplo de realización del mismo; pero explícitamente se manifiesta, que a los efectos legales del registro que se solicita, podrá ser variable todo
10 cuanto revista carácter accesorio o circunstancial relativamente a lo que constituye la esencialidad del registro en cuestión.

 En dichos dibujos, la figura 1 es una vista frontal del marco o bastidor. La figura 2 es una vista lateral
15 del propio marco con el soporte sustentador en funciones y la figura 3 es una vista de la cara posterior del marco.

 En las indicadas figuras, se designa por 1 al espejo o fotografía que cibe el marco o bastidor 2, por 3 al
20 soporte rebatible sustentador, constituido por dos piezas planas articuladas en 8, con el punto 4 fijo en el marco por su parte inferior sobre el que gira y el 5 también articulado a una barra 9 que se desplaza a lo largo de la regata plana 6 que discurre entre la cara posterior pro-
25 piamente dicha del espejo o fotografía y la tapa 7 del marco.

 El movimiento de arrastre de la articulación 5 se realiza por medio de la barra 9 rematado en sendos rebordes 10 y 10' que es sobre los que actúa el operador para
30 el reglaje del soporte. En las posiciones extremas del soporte, éste se encuentra alojado en la tapa 7, en una aber-

548314



tura al efecto o en la barra 9 haciendo tope con la barra fija 11.

Por lo demás, en la realización práctica del objeto de este modelo, podrá ser variable todo cuanto pueda considerarse accesorio o circunstancial relativamente a lo que constituye la esencialidad del mismo.

N O T A

SE REIVINDICA:

1 - Marco de sobremesa perfeccionado, que se caracteriza por poseer un soporte graduable rebatible sustentador, que está constituido por dos piezas planas articuladas entre si y en sus extremos.

2 - Marco de sobremesa perfeccionado con soporte graduable, según reivindicación 1, caracterizado porque de los dichos extremos de las piezas planas articuladas, uno se articule al marco por su parte inferior y el otro a una barra que desliza por entre una regata existente entre el espejo o fotografía y la tapa posterior del marco, cuya barra está rematada en sendos rebordes sobre el marco.

3 - Marco de sobremesa perfeccionado con soporte graduable, según reivindicaciones anteriores, caracterizado porque las posiciones extremas del soporte sustentador son: completamente empotrado contra la tapa posterior en una abertura al efecto, quedando dicha tapa completamente lisa y doblado hasta que la barra móvil hace tope con otra fija que limita su carrera, situada también entre el espejo o fotografía y tapa posterior, pudiendo entre estas dos posiciones extremas, graduarse en



• 54831¹⁴

todos los ángulos intermedios.

4 - Marco de sobremesa perfeccionado con soporte graduable.

5

Consta la presente Memoria Descriptiva de cuatro hojas mecanografiadas, escritas por una sola cara, numeradas del 1 al 4 y con sus líneas numeradas, a su vez de cinco en cinco y de una hoja con dibujos, anexa.

10

Barcelona, 14 Junio de 1956.

P.A.

LEONCIO DEL RÍO CUYÁS

P. P.

Leoncio del Río

54831



FIG. 1

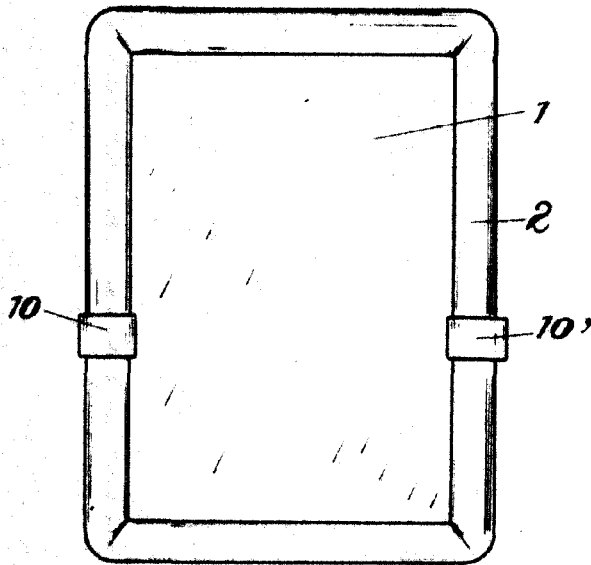


FIG. 2

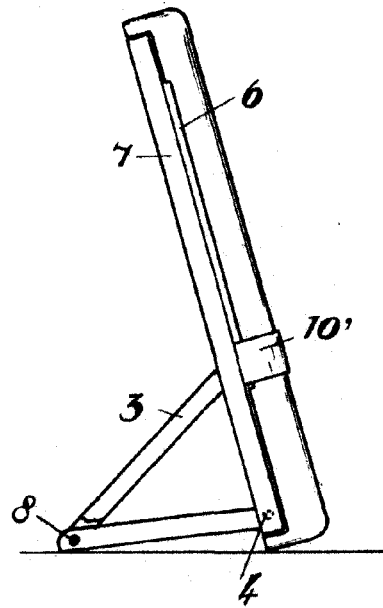
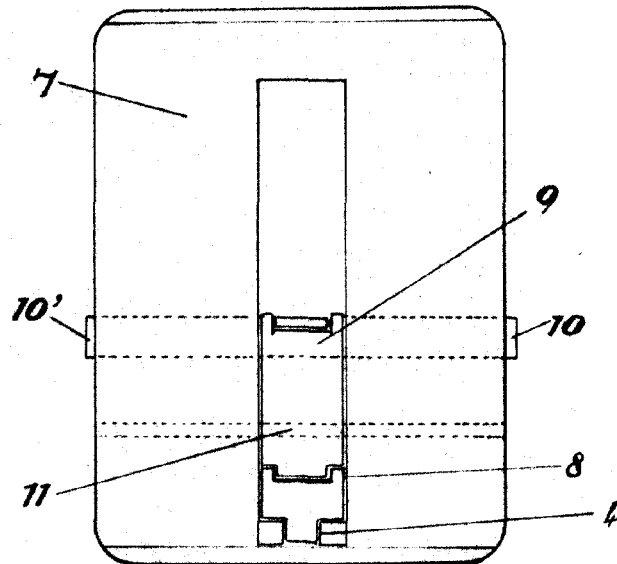


FIG. 3



Barcelona, 14 junio 1915.

P. A. LEONCIO DEL RIO CUYAS

P. P.

Escala variable