

54800



•54800

MODELO DE UTILIDAD
por VEINTE años

en España, a favor de Don Francisco SORIANO EREGA-
CHO, de nacionalidad española, residente en Bilbao,
c/. Manuel Allende nº 1 por:
"UN ARCHIVA-FICHAS PERFECCIONADO"

==.

MEMORIA DESCRIPTIVA

El presente modelo se relaciona como su enun-
ciado indica con un archiva-fichas, perfeccionado
en sus características de diseño y montaje que cum-
ple la misión para la que específicamente ha sido
concebido con una seguridad y eficacia máximas.

5.-

De todos son conocidos no solo las desventajas
sino incluso las complicaciones mecánicas que se en-
cuentran en los ficheros, comunmente empleados hasta



16

•54800

el momento, de aquí que el presente modelo venga a llenar eficientemente el amplio vacío existente en estas clases de dispositivos.

5.-

Sin embargo, la utilización del modelo aquí preconizado no encuentra restringido su uso, exclusivamente a archivar fichas, sino que cumple con la misma efectividad los fines de sujetar, encuadernar hojas para la formación de cuadernos, alburnes, calendarios, etc. También su magnitud podrá variar facultativamente según para los fines a que se destina, siempre a base de la concepción originaria que en párrafos sucesivos exponemos.

10.-

15.-

El dispositivo objeto de este modelo está constituido, fundamentalmente, por una pluralidad de vástagos de conterno variable múltiplemente angulados y rijos en sus posiciones relativas de conformidad con la finalidad que se pretende. También se prevé la inclusión en el conjunto de una tapa y contra-tapa, de rigidez adecuada, para la conservación correcta de los papeles o documentos que se desea archivar. Y a este respecto se hace notar la existencia en una de las caras de la contra-tapa de una pieza laminar, angulada convenientemente, que sirve para la fijación del dispositivo sobre ella.

20.-

25.-

Una vez se haya comprendido con mayor claridad el conjunto del modelo, otros detalles y características del mismo, se irán poniendo de manifiesto en el transcurso de la descripción que a continuación se

54800



5.-

dá, en la que se exponen los detalles más particulares del modelo que aquí se preconiza, como asimismo, de los medios que para su puesta en práctica pueden emplearse. Estos detalles se dan a título de ejemplo haciendo referencia a un caso posible de realización práctica; pero el invento, no queda limitado exactamente a los detalles que aquí se exponen, debiendo ser considerada por lo tanto esta descripción desde un punto de vista ilustrativo y sin limitaciones de ninguna clase.

10.-

Una idea más amplia del archiva-fichas que se preconiza la proporciona la siguiente descripción, en la que se hace referencia a la lámina de dibujos que a esta memoria se acompaña en la que, de manera un tanto esquemática y tan solo por vía de ejemplo, se representan los detalles preferidos de la idea del invento. En estos dibujos, se emplean marcas de referencias semejantes para indicar las piezas y partes de las mismas que se corresponden en las distintas vistas presentadas, cuyas piezas, detalles y organización se definen de una manera específica en el transcurso de esta memoria y después se concretan en las notas reivindicatorias finales.

15.-

20.-

En dichos planos:

25.-

La fig. 1ª representa una perspectiva de una de las realizaciones prácticas de este dispositivo.

La fig. 2ª, muestra dos disposiciones distintas, según se desee archivar los papeles efectuando



en ellos una, dos o más perforaciones.

La fig. 3ª, indica dos vistas del montaje del archivador, en donde puede apreciarse la disposición de los vástagos varillas o finas láminas abarcando los papeles archivados.

5.-

La fig. 4ª muestra una pasta o tapa que puede acoplarse al archivador para formar un conjunto resistente. En esta fig. se muestran una serie de puentecillos sujetos a la tapa para alojamiento final de los terminales del archiva-fichas.

10.-

La fig. 5ª indica una vista de perfil del dispositivo mostrando como queda el archiva-fichas cuando este lleva tapa, contra-tapa y lomo, formando un conjunto a modo de libro.

15.-

La fig. 6ª muestra una vista de perfil del archiva-fichas cuando una de las tapas lleva el sistema de puentes a fin de alojar los terminales de los vástagos mientras que la otra tapa va simplemente perforada, en los lugares adecuados, para dejar paso a la varilla.

20.-

La fig. 7ª, presenta una perspectiva de la tapa del archiva-fichas.

De conformidad con los párrafos anteriores la fig. 1ª, representa una perspectiva de una de las realizaciones prácticas de este dispositivo, en ella se indica con -1- la extremidad por donde se introducen las fichas que han de ser archivadas, con el número -2- el lugar donde quedan alojadas en corres-

25.-



•54800

5.-

pondencia con las perforaciones efectuadas en los papeles; el número -3- indica el vástago que protege la parte trasera de los papeles a archivar sujetandolos convenientemente. Esta parte se utiliza a la vez para manipular el conjunto archivado; por último el número -4- representa la varilla o lámina de sección variable, según las necesidades, que tiene como misión unir entre sí todos los ganchos que constituyen el archiva-fichas, haciendo constar que esta pieza podrá construirse bien fija permanentemente al conjunto, o bien de encaje temporal y facultativo.

10.-

La fig. 2ª, muestra dos disposiciones distintas según se desee archivar los papeles efectuando en ellos una o dos perforaciones; estas representaciones son como puede apreciarse, de idéntica organización varían tan solo por el número de ganchos que traspasan los papeles.

15.-

La fig. 3ª indica dos vistas de un archivador biperforado en donde puede apreciarse la disposición de los vástagos abarcando los papeles; en ella se indica con el número -5- las perforaciones efectuadas previamente en los papeles -6- y la situación de éstos en el dispositivo.

20.-

La fig. 4ª muestra la contra-tapa -7- del archivador junto con la pieza laminar -9- anexa a ella, indicándose por -8- los conductos por los cuales penetran los vástagos -1- y que determinan la fijación de ellos. Se hace constar que esta lámina -9- puede

25.-



• 54800

5.-

ser fija a la contra-tapa de manera permanente o bien disponer de elementos de sujeción que permitan su desprendimiento de la contra-tapa. Asimismo los vástagos -1- introducidos en los conductos -8- pueden encontrarse fijos a la lámina -9- de forma permanente.

10.-

La fig. 5ª, indica una vista de perfil del dispositivo, mostrando como queda el archiva-fichas cuando éste lleva tapa, contra-tapa y lomo formando un conjunto a modo de libro; en ella se indica con -12- la lámina que sirve de tapa.

15.-

La fig. 6ª, muestra una vista de perfil del archiva-fichas cuando unas de las tapas lleva el sistema de puentes a fin de alojar los terminales de los vástagos -1-, mientras que la otra tapa está simplemente perforada en los lugares adecuados para dejar paso a la varilla. Se hace constar que la parte del vástago indicada por -3- permite una completa y eficaz protección de dicha región, por lo que la existencia de lomo es simplemente de carácter embellecedor.

20.-

La fig. 7ª, presenta una perspectiva de la tapa -10- del archiva-fichas, indicándose con el número -11- las perforaciones existentes en ella para su inclusión en el conjunto.

25.-

Se comprenderá fácilmente después de observados los dibujos y la descripción que acabamos de efectuar de ellos que el actual modelo proporciona una cons-



•54800

trucción sencilla y efectiva que puede ser llevada a la práctica con gran facilidad asegurando la obtención de una manufactura relativamente barata.

5.-

Este detalle de economía adquiere gran importancia si se considera en los términos de una producción en escala, ya que es evidente que el mercado puede absorber cantidades muy considerables de estos dispositivos y cualquier pequeño ahorro, logrado mediante la aportación de ciertas mejoras durante su fabricación adquiere elevadas proporciones.

10.-

Se reitera que en el objeto que constituye el actual invento podrán introducirse todas aquellas modificaciones de detalle que las circunstancias y la práctica pudieran aconsejar, siempre y cuando que con las variantes que se introduzcan no se cambie, altere o modifique la esencialidad del objeto descrito.

15.-

N O T A

20.-

Se declaran como de novedad y propiedad en España el contenido de las siguientes:

R E I V I N D I C A C I O N E S

25.-

1ª.- Un archiva-fichas perfeccionado formado, por lo menos, mediante un vástago angulado en forma de "U", uno de cuyos terminales presenta una prolongación desviada, que constituye el tope o base del cargo de fichas y, simultáneamente, se relaciona



• 548 00

ajustadamente con el soporte;

2ª.- Un archiva-fichas perfeccionado, que se caracteriza por contar con un cuerpo de soporte, formado por una placa dotada, en una de sus caras, de una chapa múltiplemente quebrada en sentido longitudinal, que forma unos alojamientos en los que son recibidos, ajustadamente, la o las prolongaciones que poseen las piezas abrazaderas que retienen las fichas.

3ª.- Un archiva-fichas perfeccionado, caracterizado por contar con una placa de cobertura, provista en uno de sus bordes de una pluralidad de perforaciones coincidentes, en número, con los elementos sujeta-fichas objeto de la nota 1ª.

4ª.- Un archiva-fichas perfeccionado, caracterizado porque las ramas de retención de las fichas, se encuentran recíprocamente relacionadas por un vástago, que agrupa las distintas abrazaderas dispuestas.

5ª.- "UN ARCHIVA-FICHAS PERFECCIONADO".

Todo ello conforme se describe en la memoria que antecede que consta de OCHO hojas escritas a máquina por una sola cara y dibujos que la ilustran.

Madrid, 16 de Junio de 1.956

Fernando E. González Vaca
FERNANDO E. GONZÁLEZ VACA

Francisco Soriano Erecacho

54800

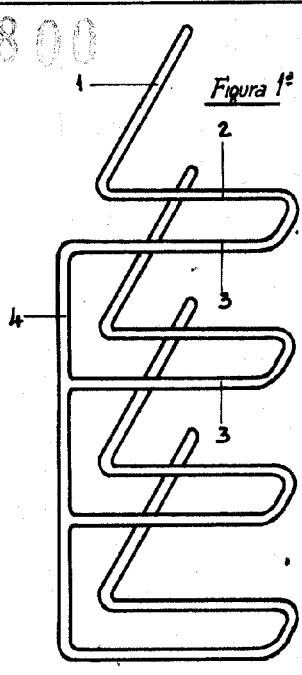


Figura 1ª

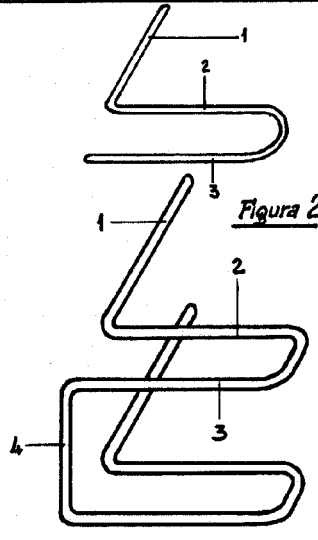
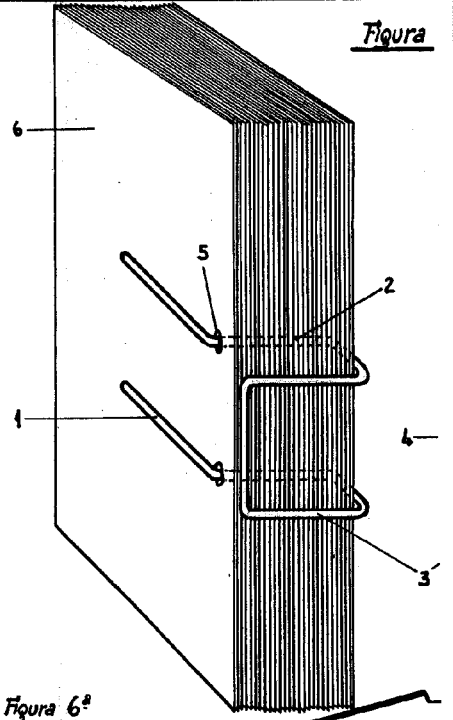


Figura 2ª



Figura

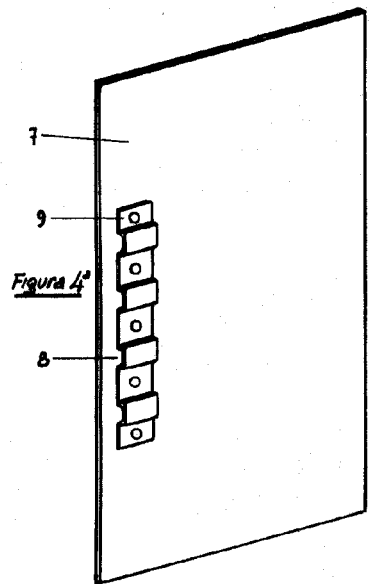


Figura 4ª

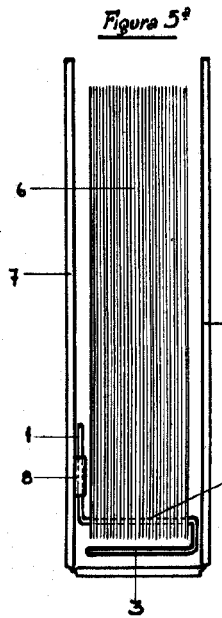


Figura 5ª

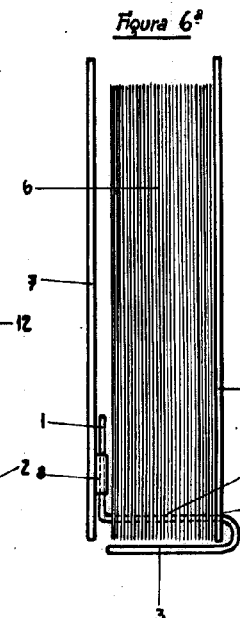
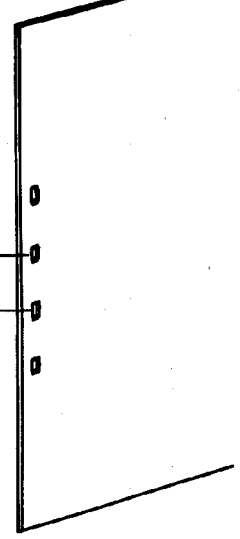


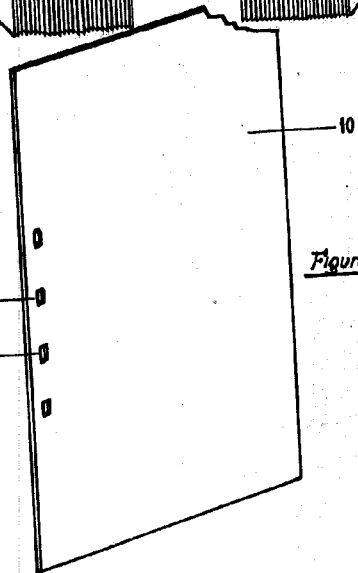
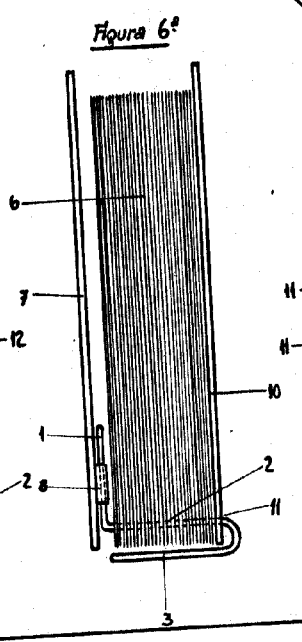
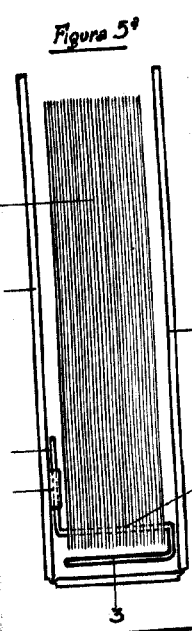
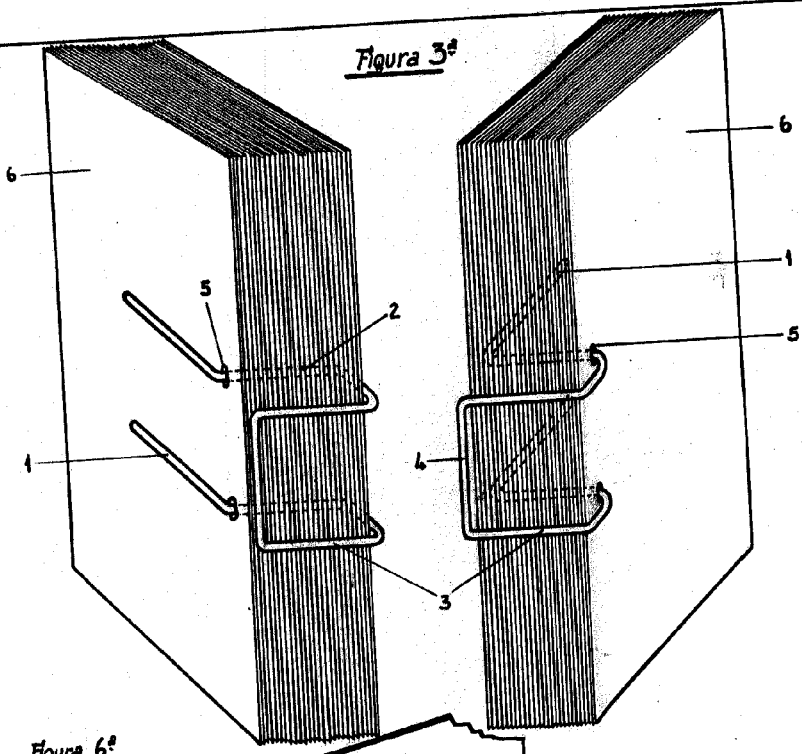
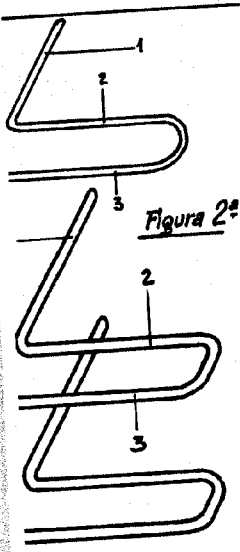
Figura 6ª



Escale variable

1 dez

•54800 Hoja única



MADRID 16 DE JUNIO DE 1.966.-
P.A. E. GONZALEZ-VACAS-

E. Gonzalez Vacas
Inventor E. Gonzalez Vacas