



40

en rampa que posee el fondo de la mandíbula móvil, se eleva y desciende moviendo no solo la figurita externa, sino también los ojos.

45

Para que la descripción efectuada pueda ser más fácilmente comprendida, se acompaña una lámina de dibujos que representa un ejemplo de realización de este tipo de juguete, el cual ha de interpretarse en su más amplio sentido y sin carácter limitativo alguno, dada su condición de mero ejemplo aclaratorio.

50

Tales dibujos representan en las figuras 1 y 2 dos posiciones diferentes del juguete; la figura 3 es una vista por su base; la figura 4 es una sección longitudinal, siendo finalmente la figura 6, una sección transversal.

55

Las diferentes partes del ejemplo que las mencionadas figuras representan, se hallan señaladas en los dibujos como a continuación se expresa, asignándose a las mismas referencias numéricas a las piezas o partes iguales de las diversas figuras.

60

Como vemos en las figuras 1 y 2, el ejemplo que hemos adoptado representa la figura de una ballena, de formas más o menos reales, en la cual -1- es el cuerpo, -2- la cabeza y -3- la cola, siendo de señalar que en el caso práctico de los dibujos se ha optado por la realización de materias plásticas, dando a la parte inferior -4- un colorido diferente a la parte superior.

65

El cuerpo citado es totalmente hueco, teniendo en el lugar correspondiente a la boca, una gran abertura en la cual va colocada la mandíbula inferior -5-, que para mayor vistosidad se procurará que sea de diferente color. Esta mandíbula adopta forma de cajetín, con un



70

resalte -6- y una prolongación o lámina interna -7-, doblada, por la cual se apoya en el eje -8-, situado transversalmente y unido en forma excéntrica con las ruedas -9- que tienen sus otros medios ejes centrales de giro -10- por los cuales van montadas y giran en los laterales internos del cuerpo del juguete, asomando dichas ruedas por unas ventanas -11- practicadas en la base -4-.

75

En la cabeza existe un mástil o vástago vertical -12- que en su extremo superior lleva una barquita -13- deslizándose dicho vástago por un tubo guía -14- formado del propio cuerpo de la cabeza -2-. El referido vástago -12- posee unos brazos transversales -15- que finalizan en unas planchitas -16-. las cuales tienen pintadas un ojo -17- que aparecen por unas ventanas laterales colocadas en los lugares de los ojos.

80

85

Por último, una lengüeta que existe en la parte interna se señala con -18-, (Figura 4) y una anilla externa con -19- para anudar un hilo para el arrastre del juguete por el suelo.

90

Como se comprenderá, cuando al arrastrar el niño el juguete por el suelo, giren las ruedas -9-, el eje excéntrico -8- empujará hacia afuera, o retirará hacia adentro de la boca de la ballena, la mandíbula -5-, que, a la vez, basculará imitando con gran propiedad la apertura y cierre de la boca. En este movimiento, el extremo de la lámina -7- tropieza y se engancha momentáneamente en la lengüeta -18- produciendo un sonido al vibrar cuando se desengancha o se separa de ella.

95

Combinado con todo lo expuesto, el resalte -6- tropieza con el extremo inferior del vástago -12- obli-



100 gándolo a subir verticalmente y a mover la barquita -13-
 a la vez que los brazos -15- suben también y bajan, pa-
 sando las planchas -16- frente a las ventanas laterales,
 con lo que se mueven los ojos, -17-.

105 Por último, conviene dejar constancia que la reali-
 zación en forma de ballena de los dibujos es secundaria,
 puesto que cabe adoptar las formas de otras figuras de
 pescados pudiendo variar también el colorido, tamaño, ma-
 teriales y cuantos detalles sean accesorios y no alte-
 ren lo fundamentalmente característico, expuesto en la
 110 siguiente

N O T A
 =====

115 Los puntos no conocidos ni practicados en España,
 sobre los que se desea hacer referir el presente Modelo
 de Utilidad, son:

120 1º.- Juguete deslizante, caracterizado por estar
 compuesto por una figura hueca de cualquier pez, con
 una mandíbula inferior móvil que avanza y se retrae,
 a la vez que bascula, al deslizarse el juguete por el
 suelo.

125 2º.- Juguete deslizante, caracterizado porque la
 mandíbula móvil de la precedente reivindicación posee
 una prolongación interna laminar, doblada, que se apoya
 con posibilidades de giro, en un eje transversal unido
 excentricamente a dos ruedas de apoyo y deslizamiento.

3º.- Juguete deslizante, caracterizado porque en
 el fondo de la mandíbula móvil de la precedente reivin-
 dicación existe un resalte en rampa.

4º.- Juguete deslizante, caracterizado por poseer
 un mástil o vástago vertical que sobresale de la cabeza,



130

poseyendo en este extremo cualquier figura, movable con el vástago, el cual intermamente va alojado y guiado en un tubo, poseyendo dos brazos en cruz, con unas planchas en sus extremos, en cuyas planchas van pintados unos ojos que asoman por las correspondientes aberturas, moviéndose cuando el vástago se desplaza verticalmente al tropezar su extremo inferior en el resalte de la precedente reivindicación.

135

5º.- Jugete deslizante, caracterizado porque la prolongación laminar interna de la mandibula citada en la reivindicación 2ª. acciona y hace vibrar una lengüeta interna que produce ciertos sonidos. Y

140

6º.- "JUGUETE DESLIZANTE", de conformidad en un todo con lo esencial y fines industriales a, lo descrito en la precedente Memoria Descriptiva y graficamente representado en los adjuntos planos.

145

Esta Memoria consta de SEIS hojas escritas o mecanografiadas en una sola cara a doble espacio en 145 líneas.

Valencia, 23 de Abril de 1.956

Por autorizacion de la interesada.

JOSE LOPEZ
DE
[Handwritten signature]

• 53935

A | 13

Sección A-B. • 53935



fig. 1

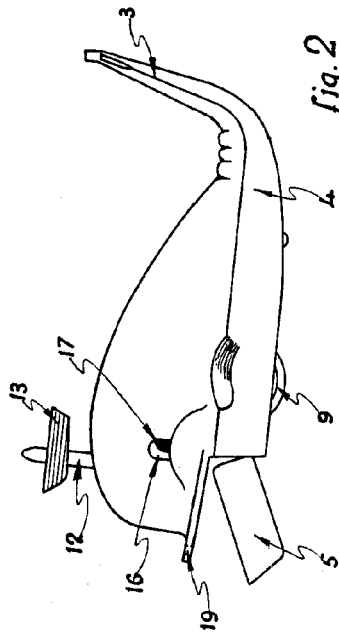


fig. 2

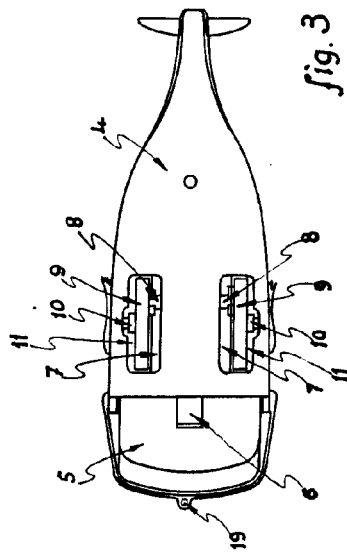


fig. 3

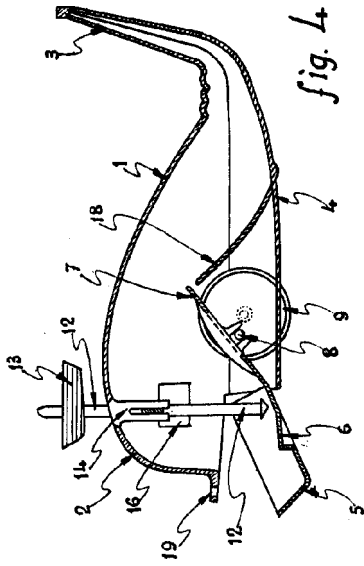


fig. 4

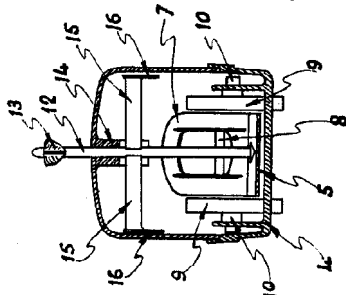


fig. 5

Escala Variable
Valencia 18 Abril 1956

P.A.