

18 ABR




53716=

53776

MEMORIA DESCRIPTIVA  
que se acompaña a  
la solicitud de  
un MODELO DE UTILIDAD por VEINTE AÑOS en ESPAÑA  
a favor de  
D. SABINO DOMINGO Y LOPEZ, residente en Huesca,  
Plaza Particular Conde Guara, 5,  
p o r  
"DISPOSITIVO DE SOPORTE Y SUJECION DE CORBATAS Y  
PUNTAS DEL CUELLO DE LA CAMISA".

%%E% C%



5

La invención a que se refiere la presente memoria, constituye una novedad industrial, con características y ventajas que la hacen merecedora del privilegio de explotación exclusiva que por ella se solicita, de acuerdo con las prescripciones del Estatuto vigente de la Propiedad Industrial de 26 de julio de 1.929, texto refundido, publicado el 30 de Abril de 1930.

10

El dispositivo a que nos referimos se describe a continuación con ayuda del dibujo que se acompaña. Tal como muestra la figura 1ª está constituido por una pieza metálica o de material plástico, que tiene en su centro la forma de un óvalo del que salen a derecha e izquierda a modo de alas de mariposa dos prolongaciones perforadas que terminan en otras prolongaciones de su parte interior, que avanzan hacia dentro y doblan luego sus puntas hacia afuera, estando provistas estas puntas de un adorno apropiado, representado en los dibujos por los números 1 y 2. El orificio 3 y la escotadura de su borde tiene la finalidad de sujetar este soporte al botón o geneño del cuello de la camisa.

15

20

Los extremos de la pieza descrita tiene borde que levantan ligeramente trozos del material para que, enfrentados con las puntas adornadas, 1 y 2 formen una estrechez destinadas a sujetar las puntas del cuello de la camisa y mantenerlas tensas.

25

La corbata se confecciona pasándola por los orificios contiguos a los bordes 4 y 5 y anudándola en el centro, de tal modo que solamente sea visible el nudo una vez colocada la corbata en su sitio. La fig. 2ª muestra de que modo se utiliza el soporte en cuestión y la fig. 3ª la corbata una vez colocada en el cuello. Obsérvese que los adornos 1 y 2, pueden ser pie-

30

Nº 53776 18 ABR



35

dras, botones metálicos, insignias, etc., oprimen las puntas del cuello y las mantiene rígidas, de modo que el cuello aparece siempre planchado. La fig. 4ª indica de qué modo puede utilizarse también este dispositivo cuando se emplean corbatas del tipo que en ella se representa.

40

Se deduce de lo que antecede cuales son las ventajas del dispositivo en cuestión. Se evita el trabajo de hacer y deshacer constantemente la corbata que es molesto, sobre todo, para las personas poco habilidosas. El dispositivo constituye un medio de sujeción del cuello, tal como se ha dicho, y permite mantenerle siempre tenso. La colocación de la corbata se hace con gran rapidez.

45

Hecha la descripción que antecede, hemos de añadir que los detalles de realización de la idea expuesta, pueden variar sin que por ello cambie la esencia de la invención que es la que se desprenden de los párrafos que anteceden, y la que se reivindica en la siguiente

#### NOTA

50

En resumen: El Modelo de Utilidad que se solicita, recaerá sobre las reivindicaciones que siguen:

55

1ª.- "DISPOSITIVO DE SOPORTE Y SUJECION DE CORBATAS Y PUNTAS DEL CUELLO DE LA CAMISA", caracterizado porque está constituido por una pieza metálica o de material plástico, consistente en un óvalo del que salen, a derecha e izquierda, a modo de alas de mariposa, dos prolongaciones perforadas que terminan en otras prolongaciones de su parte inferior, que avanzan hacia adentro y se doblan luego sus puntas hacia afuera, estando provistas estas puntas de un adorno apropiado.

60

2ª.- "DISPOSITIVO DE SOPORTE Y SUJECION DE CORBATAS Y PUNTAS DEL CUELLO DE LA CAMISA", según reivindicación 1ª, caracterizado porque el óvalo central referido está provisto de un

-4-  
Nº 53776

7 8 ABR 1956



65

orificio y una escotadura por donde se pasa el botón o gemelo de la camisa y, los extremos de la pieza descrita, tienen cortes que levantan ligeramente trozos del material para que, enfrentados con las puntas adornadas que se han citado, formen una estrechez destinada a sujetar las puntas del cuello de la camisa y mantenerlas tensas.

70

3ª.- "DISPOSITIVO DE SOPORTE Y SUJECION DE CORBATAS Y PUNTAS DEL CUELLO DE LA CAMISA", según reivindicaciones anteriores caracterizado porque la corbata se confecciona pasándola por los orificios extremos y anudándola en el centro, de tal modo que solamente el nudo es visible una vez colocada la corbata en su sitio.

75

4ª.- Se reivindica, por último, como objeto sobre el que ha de recaer el Modelo de Utilidad que se solicita: "DISPOSITIVO DE SOPORTE Y SUJECION DE CORBATAS Y PUNTAS DEL CUELLO DE LA CAMISA".

Todo conforme queda descrito en la presente memoria, que consta de cuatro páginas escritas a máquina y dibujos adjuntos.

Madrid, 18 Abril 1.956

ALFONSO UNGRIA

#53776

FIG. 1ª

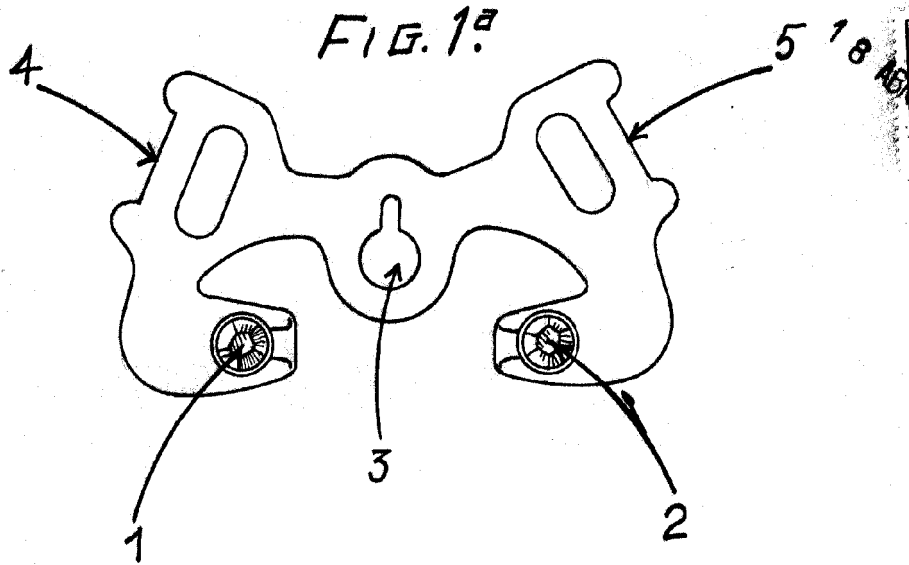


FIG. 2ª

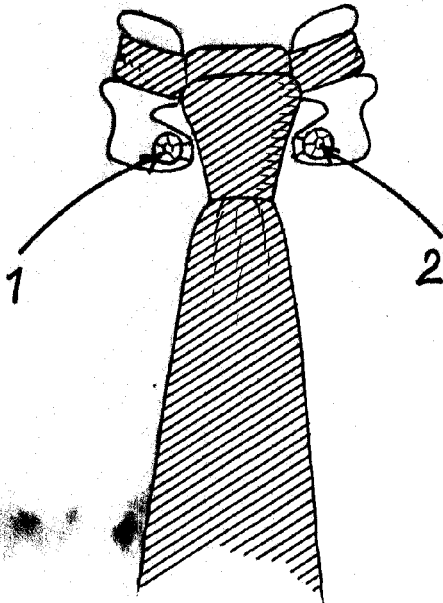
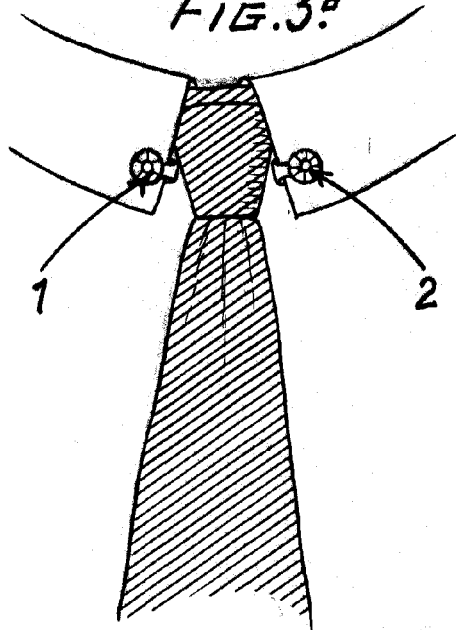


FIG. 3ª



ESCALA VARIABLE

FIG. 4ª MADRID, 18 DE abril DE 1956.  
ALFONSO UNGRÍA

