

MODELO DE UTILIDAD

Nº 53755

M E M O R I A D E S C R I P T I V A

S o b r e :

" UN ELEMENTO AUXILIAR PARA HACER EL NUDO DE LA CORBATA "

Solicitante; DON FEDERICO FERNANDEZ DE LA PUENTE Y GOMEZ, de
nacionalidad española, residente en Madrid, Don
Ramón de la Cruz, 11.-



10 o sea, no hecho a mano. Las corbatas con nudo hecho a mano tie-
nen el inconveniente que, según donde se haga el nudo y según
se apriete mas o menos, el nudo es mayor o menor, pero nunca
uniforme. El nudo hecho de esta manera es una cosa individual
y no se presta para fines de uniformes donde todo está exac-
tamente igual con la unica excepcion de la corbata que es dife-
rente según quien haga el nudo.

15 Para los uniformes de los militares que lleven corbata,
como por ejemplo los marinos, está destinado con preferencia
el nuevo elemento que garantiza la uniformidad y que facilita
además de una manera extraordinaria la colocación rapida de
la corbata.

20 Los dibujos adjuntos ilustran el invento, siendo figura
1 la vista del nuevo elemento por la parte de detras, figura
2 una vista de una corbata con el nudo hecho y con la tira que
debe rodear el cuello sin colocar y figura 3 es una vista por
detras del conjunto que deja ver el mecanismo entero.

25 En todas las figuras los mismos numeros representan los
mismos objetos. 1 es un elemento duro pero elástico que puede
ser chapa de acero, una combinación de alambres de acero ó
una pieza de plastico duro pero elastico. El material en sí
no forma parte de las reivindicaciones de novedad, pero sí la
30 condición de elastica. 2 y 3 son dos rollos formados con los
cantos de la pieza 1 que en su conjunto adopta en su cara in-
terior la forma de un nudo de corbata. 4 representa la misma
pieza revestida de la tela de la que está hecha la corbata y
en la cara interior de la pieza 1 se ha fijado, por ejemplo,
35 mediante cosido la parte mas ancha de la corbata que, después
de hecho el nudo está a la vista, o sea la superior; también



40

se ha cosido al interior la parte estrecha 6 de la corbata y la que rodea al cuello. La figura 3 enseña como se pone la corbata; El tramo 6 rodea al cuello y la parte 1 se pone en la parte anterior y entonces se hace pasar el tramo 6 por la abertura del ángulo que forman los dos rollos 2 y 3 y, debido a su elasticidad, al tirar del tramo 6 se coloca al interior. Una vez hecho esto se puede tirar mas o menos del tramo 6, manteniendo con la otra mano la pieza 1 hasta que, el tramo 6 se haya amoldado perfectamente al cuello. No se verá ninguna unión y el nudo es perfecto y uniforme y del mismo tamaño para todos que utilicen este elemento auxiliar.

45

50

Aunque la idea principal sea el empleo con vista a la uniformidad, el hecho de la gran comodidad al colocar la corbata, sin duda logrará también muchos interesados entre el elemento civil, así que el empleo del elemento será general y no es intencion de limitarlo solamente a una determinada clase de usuarios.

N O T A

55

El Modelo de Utilidad que se solicita por 20 años para España, sus Colonias y Protectorado, debiera recaer sobre: "UN ELEMENTO AUXILIAR PARA HACER EL NUDO DE LA CORBATA", de acuerdo con las siguientes,

R E I V I N D I C A C I O N E S

60

1ª.- Un elemento auxiliar para hacer el nudo de la corbata, caracterizado por estar construido de una materia laminar, dura y elastica en forma de cono truncado en la parte anterior y con dos cantos arrollados formando angulo entre sí en la parte posterior, en tal forma que los dos cantos arrollados se pueden separar elasticamente al meter entre ellos una par-

65

Nº 53755

17 ABR 1956



te de la corbata para permitir que el extremo libre de la misma, después de rodear el cuello, pueda pasar por el interior del elemento auxiliar en su parte posterior.

70

2º.- Un elemento auxiliar para hacer el nudo de la corbata, según la anterior reivindicación caracterizado porque el elemento auxiliar está revestido de la misma tela de la corbata y que los dos extremos de la corbata y que los dos extremos de la corbata están cosidos en la parte posterior del elemento auxiliar.

75

3º.- "UN ELEMENTO AUXILIAR PARA HACER EL NUDO DE LA CORBATA".

Según queda substancialmente descrito en la presente memoria que consta de cuatro páginas escritas a máquina por una sola cara, acompañada de una hoja de dibujos.

Madrid, 17 de abril de 1956

FEDERICO FERNANDEZ DE LA PUENTE Y GOMEZ,

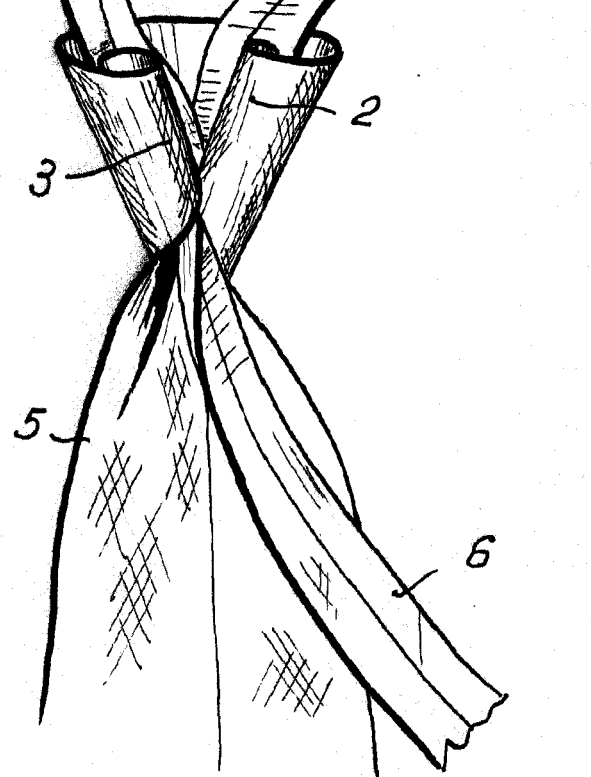
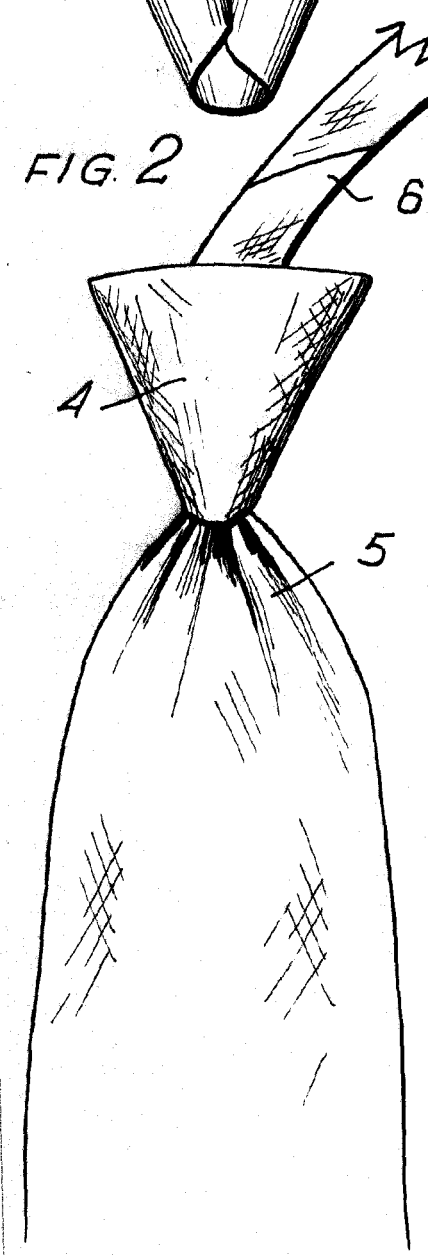
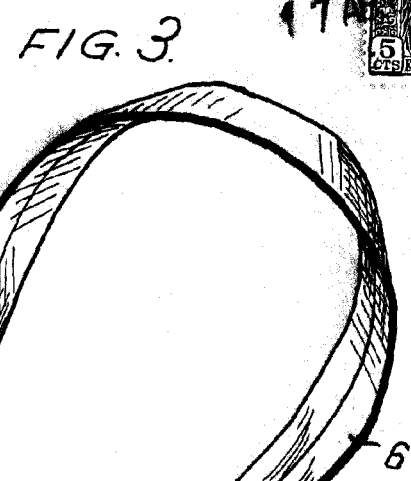
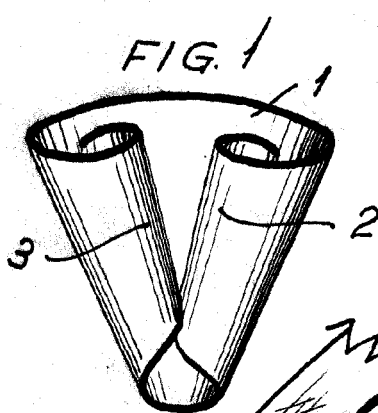
P.P.

FRANCISCO BARGIA CABRERES

P. P.

M. D. Forquena

№ 53755



Madrid 17 Abril de 1956

FEDERICO FERNANDEZ DE LA PUENTE Y GOMEZ
P.P.

FRANCISCO GARCIA CARBA TIZO

P.P. *Francisco García Carba Tizo*

Escala variable.