



•53732

MODELO DE UTILIDAD
POR VEINTE AÑOS
EN ESPAÑA

Solicitado a favor de Plásticos Zakin, S.L., sociedad
española, domiciliada en Valencia, Calle de Mariola, 12

p o r

=;=;=;=;=;=;= " NUEVO VASO PERFECCIONADO " =;=;=;=;=;=



MEMORIA DESCRIPTIVA
=====

El Modelo de Utilidad a que se refiere la presente
Memoria Descriptiva y los dibujos complementarios anexos
tiene por objeto garantizar el derecho a la exclusiva
fabricación, venta y explotación en España, Colonias y
Protectorado, de un nuevo tipo de vaso, en el que se ha
adaptado un original dispositivo que permite fabricarlo
de materias plásticas con unos efectos especiales que
le hacen sumamente atractivo, aparte de otras condiciones
utilitarias que justifican el privilegio solicitado.



•53732 - 2 -

10 El nuevo vaso a que nos vamos a referir consta de
una gran base o culo, adaptando forma de caña, con la par-
ticularidad de que esta base es hueca y se halla coloreada
con el tono de color que se desee, por ejemplo formando
15 juego con otras piezas de una vajilla, o bien, de un
color que imite el colorido de la clase de bebida a que
se destine, dando una vez lleno la impresión de que el
contenido ocupa también la base.

20 Para conseguir la indicada finalidad, se ha ideado
alojar en el interior de la base hueca del vaso, una fun-
da interna de un plástico del color que se desee, el cual
queda fuertemente sujeto, ya que la cavidad en que va alo-
jado se cubre con una tapa. De este modo, las paredes de
plástico transparente quedan coloreadas a la vista exter-
na con el color de la funda, dando la impresión de que hay
25 en el interior una masa líquida de determinado color, que
es lo que se pretende.

30 Para facilitar la comprensión de la constitución gene-
ral que hemos descrito, se acompaña una lámina de dibujos
representando un caso de realización de uno de estos va-
sos, el cual debe interpretarse en su mas amplio sentido,
dada su condición de mero ejemplo aclaratorio.

35 En tales dibujos, la figura 1, representa una vista
en alzado del vaso; la figura 2, es una sección vertical;
la figura 3, es una vista en perspectiva de la funda in-
terna y la figura 4 es una sección del vaso desprovisto
de la funda de la base.

las diferentes partes del ejemplo de realización que
los mencionados dibujos nos muestran, se hallan señala-



40 dos en ellos según las siguientes acotaciones: -1- es el
vaso propiamente dicho que, como se ha indicado, será
de materias plástica, preferentemente transparente, sien-
do -2- la cavidad para el líquido a contener; con -3- se
45 señala la amplia base que da al vaso la forma alargada o
de gran altitud, propia del tipo de vaso conocido con el
nombre de caña.

En la mencionada base -3-, que puede ser estriada se-
gún el ejemplo, lisa o con cualquier otra clase de adornos,
vemos que su interior -4- es hueco, (fig. 4), siendo -5-
un vástago resultante de su moldeo, el cual es totalmente
50 accesorio, pudiéndose suprimir o cortar si se desea.

En el hueco -4- de la base -3- va alojada una funda
-6- en forma de vaso, también de plástico de un color di-
ferente al del cuerpo -1- y base -3-, y desde luego en
color variable, cuyo vaso -6- tiene su correspondiente
55 fondo -7-, yendo ajustado a las paredes internas y ence-
rrado en el alojamiento -4- el cual se cierra por la tapa
-8-. Con esto, el color del vaso -6- se transparenta a
través de las paredes de la base -3- dando la impresión
de que todo el fondo -4- de la base esta ocupado por una
60 masa líquida o maciza de un determinado color.

En el caso de que se desee dar a la base -3- una mayor
estabilidad, y aumentar su peso, cabe rellenar el vaso
-6- de cualquier materia coloreada, sea granulosa, pulve-
rulenta o sólida, que quede fuertemente sujeta y solida-
65 ria en su interior y que no desvirtue el aspecto externo
que se desea conseguir.

Como puede apreciarse en la figura 1, un vaso cons-

•53732

- 4 -



17 APR 1956

70

tituido como queda expuesto, ofrece toda su base -3- con una masa interna coloreada, que si se dispone del mismo color que el líquido que se coloque en el interior -2- del vaso, dara la impresión de que está lleno hasta el fondo del culo, cuando realmente solo tiene de líquido algo más de la mitad de su altura.

75

Como facilmente se comprenderá, este tipo de vaso perfeccionado, no puede limitarse a la forma de realización de los dibujos, ya que cabe adoptar otras formas que no sean las troncocónicas o cilindricas; puede tener su base mas o menos alta y variar en general tamaños, materiales y coloridos, y llevar o no rellena la base asi como otras variaciones se crean necesarias, siempre que no se altere lo que es esencialmente característico de la invención, que se expone en la siguiente

80

N O T A

=====

85

Los puntos nuevos y de propia invención que se presentan para que sean objeto de reivindicación en el presente Modelo de Utilidad, son:

90

1º.-Nuevo vaso perfeccionado, compuesto de materias plásticas, caracterizado porque en el interior de su gran base hueca, va alojada una funda en forma de pequeño vaso cuya materia es de un determinado color visible a través de las paredes transparentes o traslúcidas de la base, la cual se halla obturada por su parte inferior, de modo que la funda de color, conteniendo o no cualquier materia que actúe de contrapeso, queda encerrada en la base, dando la impresión de que hay en ella una masa líquida coloreada. Y

95



17

•53732

- 5 -

100

2ª.-"NUEVO VASO PERFECCIONADO", de conformidad en un todo en lo esencial y fines industriales a lo descrito en la precedente Memoria Descriptiva y gráficamente representado en los adjuntos planos para su mejor comprensión.

Esta Memoria consta de CINCO hojas escritas o mecanografiadas por una sola cara a doble espacio en 101 líneas.

Valencia, 26 de Marzo de 1.956

Por autorización de los interesados.

53732
Fig.1

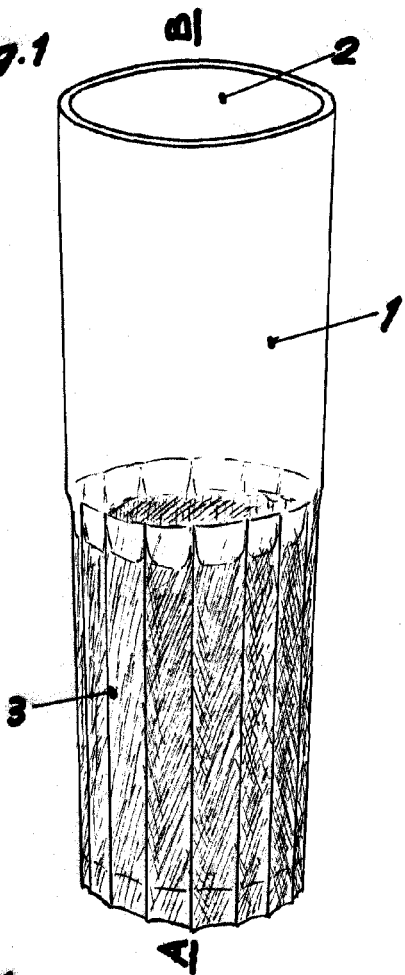


Fig. 2

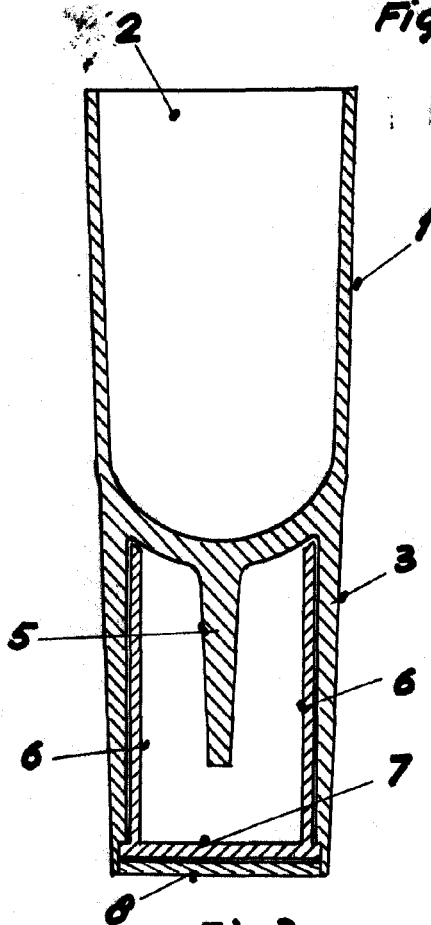


Fig. 4

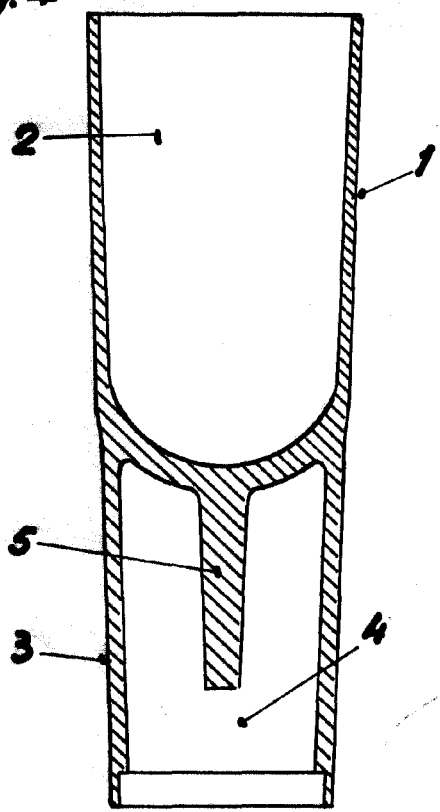
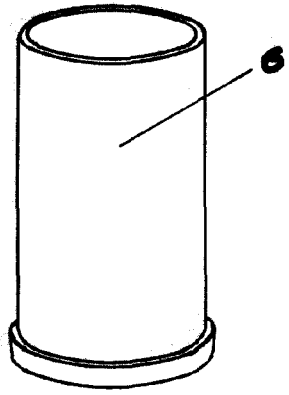


Fig. 3



ESCALA VARIABLE
VALENCIA, 4 ABRIL 1956

P.A.

A handwritten signature in cursive script, likely the inventor's name, written over the 'P.A.' text.