


53350



**M O D E L O   D E   U T I L I D A D**

que, por veinte años, se solicita, como de propia y nueva invención a favor de D. JESÚS FONS BARTOLOMÉ, de nacionalidad española y domiciliado en Castellón, Avenida de Villarreal "Villa María", y cuyo modelo ha de recaer sobre unas "TABLAS: CUADROS DE NÚMEROS EN FORMA ADECUADA PARA FACILITAR LOS CÁLCULOS BANCARIOS", conocidos con el nombre de "BAREMOS".

\*\*\*\*\*

**M e m o r i a   d e s c r i p t i v a**

-----

El presente registro de Modelos de Utilidad tiene por objeto garantizar la explotación en exclusiva en todo el Territorio Nacional, Colonias y Protectorado, de unas tablas: cuadros números en forma adecuada para facilitar los cálculos bancarios, que afectan principalmente a los industriales y profesionales de Banca, y extensibles a todos los comerciantes e industriales, sociedades o particulares, a los primeros porque tienen que efectuar la liquidación de los efectos mercantiles en sus dos fases, a los segundos por interesarles conocer y comprobar el previo quebranto de sus efectos mercantiles, cuyo descuento hayan solicitado.

5.

10.



15. El sistema que se pretende patentar excepto los que utilizan las máquinas de calcular, puede afirmarse a "priori" que facilita los cálculos que llevan consigo dichas liquidaciones, con la ventaja de exactitud y ahorro-economía de tiempo, por ser como es natural, labor que se realiza y repite disrriemente.

20. Las Tablas-Baremos objeto de este modelo de utilidad se presentan graficamente, a título de ejemplo (sin describir los materiales a emplear, como la forma, dimensiones y disposición de los elementos y del conjunto), y en el plano que se acompaña a esta Memoria, el cual se preparó en forma y tamaño reglamentario (treinta y un centímetros de altura por veintiuno de ancho), habiendo dibujado en él las figuras que se indican a continuación, en las que se señalan igualmente los elementos siguientes:

25. Figura 1 = Tabla de cartón, madera u otra materia de forma cuadrada o rectangular.

30. Figura 2 = Página de papel de tamaño apropiado a la tabla a que ha de ser adherido.

35. Figura 3 = Paralelogramo rectangulo de celuloide, plexiglás, polivinilo u otra materia plástica transparente con prolongación rectangular hacia el lado izquierdo, para que sirva de pestaña guía.

40. Figura 4 = Pestaña de papel ilustrada de tamaño apropiado al paralelogramo rectangular de celuloide, para adherirla a la parte superior e inferior del mismo, dejando espacio visual entre ambas.

45. Figura 5 = Pestaña de papel ilustrada complementaria de la explicada en la Figura número 4.

Figura 6 = Conjunto en perspectiva lineal para mostrar su disposición.

DESCRIPCIÓN:

45. Integran este Modelo 1.º unas tablas de cartón, madera u otra materia, de tamaño proporcionado al fin (de 200 ó 250 mm. de cada lado) a fin de adherir sobre las mismas,

50.



55.

Las páginas impresas; 2.ª unas páginas de papel previamente impresas con los cálculos para adherir a las tablas con dimensiones apropiadas y 3.ª las pestañas de papel ilustrado para adherir a las reglas de plexiglás o celuloide transparentes, para combinar con los cálculos impresos en las páginas y que constituyen las tablas, con cuadrículas pautadas para formar casilleros con la parte visual, al fin de facilitar la visión y el cálculo, llevando un saliente al lado izquierdo de la propia materia plástica, con objeto de que sirva de guía para facilitar la exacta colocación en la línea y columna respectiva al cálculo que se quiera realizar.

60.

Tales páginas de papel impresas; como las pestañas de papel ilustradas que contienen los cálculos impresos ofrecerán la novedad de expresar por el color si se trata de porcentajes correspondientes a efectos sobre plazas Bancables, Semibancables o Pueblos, admitiéndose en principio los colores verde, azul y rosa, respectivamente, en tonos mas fuerte o débiles para distinguir los porcentajes a utilizar de acuerdo con la Tarifa de Condiciones Mínimas, para aplicación en la Banca privada nacional.

65.

70.

El conjunto de las tablas así formados se completa con la página de forma cuadrada o rectangular, que impresa a dos colores, para distinguir los cálculos correspondientes a cifras nones o pares, impresos en las cuadrículas proporcionadas, se adhieren a los cartones u otras materias para darles consistencia y duración, y, sobre los cuales se combinan los cálculos impresos en las pestañas adheridas a las reglas de celuloide, que tendrán las dimensiones de largo y altura suficiente para facilitar la consulta, sirviendo de guía, con espacio visual de 10 mm. de ancho, en toda su longitud apropiada, para facilitar la suma de los cálculos que integran los Baresmos.

75.

80.

VENTAJAS:

Las principales son la sencillez de su empleo y la eco

85.



nomía de tiempo que significan, ya que aparte de su duración indefinida, resalta la facilidad de su aplicación y uso, evitando errores de cálculo por la distinción de color en que son impresas y del color base para evitar confusiones, permitiendo un rápido repaso y comprobación, siendo complementarios de los ya existentes para el cálculo de los intereses; limitando el trabajo a la par que lo simplifican, concretándolos en sumas.

90.

VARIOS

Tanto los materiales a emplear, como la forma, dimensiones y disposición de los elementos y del conjunto, así como los tipos de porcentajes, son susceptibles de variar, siempre que este o tal cambio no altere la esencia del invento.

95.

Los términos en que queda redactada esta Memoria son claro y fiel reflejo de lo que se pretende registrar como Modelo de Utilidad, debiéndose tomar en sentido bien amplio, nunca limitativo.

100.

\*\*\*\*\*

NOTA DE REIVINDICACIONES

-----

105.

Se reivindican como de propia y nueva invención a favor de Don JESÚS FONS BARTOLOMÉ, de nacionalidad española y domiciliado en Castellón, por los extremos siguientes:

110.

PRIMERO: Por unas "TABLAS: CUADROS DE NÚMEROS EN FORMA ADECUADA PARA FACILITAR LOS CÁLCULOS BANCARIOS (con los porcentajes para liquidación efectos comerciales), caracterizados porque sus elementos principales son: unas tablas de cartón o cartulina, una página de papel color, impresas a dos tintas para adherir a las anteriores y a las reglas rectangulares de plexiglás u otra materia de nítida transparencia con pestaña de papel ilustrada, dejando espacio visual intermedio.

115.

SEGUNDO: Por las mismas "Tablas-Bancos" a que nos hemos referido en la reivindicación anterior, que se caracteriza igualmente, porque cada tabla tendrá distinto color

120.



para las centenas, impares y pares; cada tabla tendrá color distintivo, según se trate de plazas Bancables, Se nibancables o Pueblos, y dentro de esta división, el apro piado al vencimiento del efecto, y por tanto el porcenta je a calcular, teniendo tono mas suave los porcentajes mas bajos o inferiores, concretamente el vencimiento fijo, papel de color en tonalidades suaves o debiles; y el ven cimiento a días vista, papel de color en tonalidad subi da o fuerte, a fin de que se distingan a simple vista.

125.

TERCERO= Por las mismas "TABLAS-BAREMOS" a que nos hemos referido en las dos reivindicaciones anteriores,

130.

que se caracterizan igualmente, porque las reglas rectan gulares forma alargada con pestaña guía al lado izquier do, de plexiglás u otra materia de nitida transparencia y con colores similares al que tengan las páginas o car tulinas impresas, que al unarse o conjuntarse formen la tabla con los datos concretos, para simplificar los cál culos.

135.

CUARTO= Por unas "TABLAS: CUADROS DE NÚMEROS EN FOR MA ADECUADA PARA FACILITAR LOS CÁLCULOS BANCARIOS", cono cidos con el nombre de "BAREMOS".

140.

Tal y como queda descrito y para los fines especi ficados.

Esta Memoria consta de cinco hojas foliadas y meca nografiadas por una sola cara, a las que se une otra de planos, en tamaños y forma reglamentarios, para la mejor comprensión de lo que se pretende registrar como Modelo de Utilidad.

145.

MADRID,

17 MAR. 1956

149.

Por autorización de D. Jesús Fons Bartolomé

Opes

Peris Non Bartolomé.

Foja única.




Fig. 1.

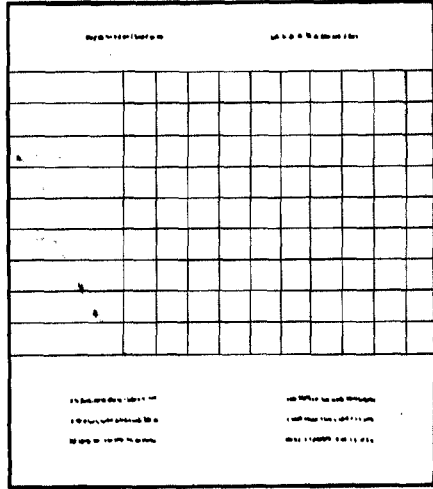


Fig. 2.




Fig. 3.

•53350

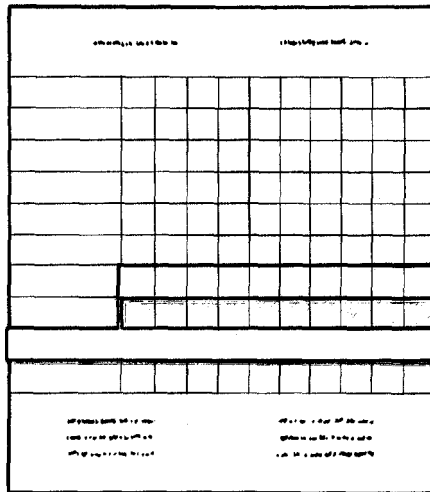


Fig. 4.



Fig. 5.

Fig. 6.



Creata Variable.

Madrid, Marzo de 1956.

P. A. de D. Peris Non Bartolomé.