



•53320

M O D E L O  
D E  
U T I L I D A D

a favor de Don VICENTE LORENTE REIG, de nacionalidad española, residente en Barcelona, calle Tantarantana, 8, pral., 1ª., por "TERMINAL DE SUJECION PARA CORREAS DE RELOJ Y SIMILARES".

- . -

MEMORIA DESCRIPTIVA

La presente invención se refiere a un terminal de sujeción para correas de reloj y similares que se caracteriza por la facilidad y rapidez que ofrece para el acoplamiento de las partes a sujetar de la correa, siendo su montaje sencillo, sólido y seguro.

5.

El indicado terminal está constituido esencialmente por dos elementos acoplables a rosca, tal como un arrollamiento helicoidal por ejemplo. Ambos elementos están dotados en el extremo opuesto al de su acoplamiento de sendas prolongaciones por las cuales se realiza su

10.



53320

fijación a cada una de las partes a sujetar de las ramas de la correa, siendo eventualmente laminar la de la parte fija y filiforme el de la giratoria.

Para la mejor comprensión de cuanto se indica

5. en la presente memoria descriptiva, se acompaña un dibujo en el que, tan sólo a título de ejemplo, se representa un caso práctico de realización de un terminal de sujeción de características iguales al del objeto de la invención.
10. En dicho dibujo la figura 1 muestra una vista de la sección axial estando acoplados los dos elementos complementarios que lo constituyen; en la figura 2 se observa una vista similar a la de la figura 1, estando el terminal fijado en la correa; la figura 3, representa una vista en perspectiva de una de las ramas de la correa, en una de las fases del montaje, la final, del terminal; la figura 4, muestra una vista análoga a la de la figura 3, en una fase anterior, observándose en las tres vistas anteriores la forma de fijación de los elementos del terminal; y por último la figura 5, muestra una vista en perspectiva de una correa provista con el terminal objeto de la invención.
15. El aludido terminal está constituido por dos arrollamientos helicoidales -1- y -2- de perfil cónico, acoplables entre sí, los cuales están formados por alambre arrollado convenientemente. Uno de dichos elementos, el -1-, está dotado en su extremo agudo de una prolongación -3-, a modo de tira plana, la cual se acoda hasta
- 20.
- 25.

•53320



quedar paralela al eje de arrollamiento y sobre él.

El otro elemento -2- se prolonga asimismo por el extremo opuesto al de su acoplamiento en un segmento filiforme -4-.

5. Dichas prolongaciones -3- y -4- permiten la fijación de los respectivos elementos -1- y -2- en las correas, lo cual, como se deduce de la descripción hecha y por la observación del dibujo se efectúa de la forma siguiente: se introduce el apéndice -3- en la parte fija -5- de la rama de la correa, en cuya cubierta media -6- se practica una abertura -7- por la cual se pasa el acodamiento que así queda retenido<sup>v</sup> se oculta al rebatir sobre él la cubierta externa. El otro apéndice -4-, se arrolla fuertemente sobre el alma -8- de la otra parte -9- de la correa. La forma de sujetar ambas partes -5-, fija, y -9-, giratoria, de las ramas de la correa consiste en acoplar el arrollamiento -2- en el -1-, roscándolo adecuadamente, habiéndose dado previamente un giro contrario para dejarlo dispuesto finalmente en la posición conveniente.
- 10.
- 15.
- 20.

Como puede observarse tanto el montaje como la sujeción del terminal se realiza rápidamente y con toda seguridad en forma sencilla y cómoda.

25. Se comprende que serán independientes del objeto de la invención los materiales empleados en el terminal, así como la forma y dimensiones, tanto absolutas como relativas de sus elementos constitutivos y, en general, todo cuanto no afecte a su esencialidad.



1956

•53320

N O T A

Se reivindica como objeto del presente modelo de utilidad:-

1. Terminal de sujeción para correas de reloj y similares, que se caracteriza por estar constituido por dos elementos acoplables a rosca, tipo arrollamientos helicoidales de perfil cónico, los cuales están dotados en el extremo opuesto al de su acoplamiento de sendas prolongaciones por las que se realiza su fijación a cada una de las partes a sujetar de las ramas de la correa o similar.

2. Terminal de sujeción para correas de reloj y similares.

La presente memoria consta de cuatro hojas foliadas escritas a máquina por una sola de sus caras.

Barcelona, a 6 de marzo de 1956

Vicente LORENTE REIG

p.a.

53.320



28890

Fig. 1

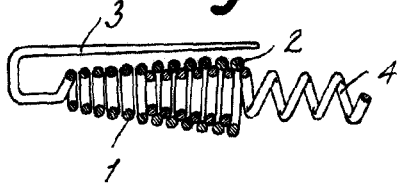


Fig. 2

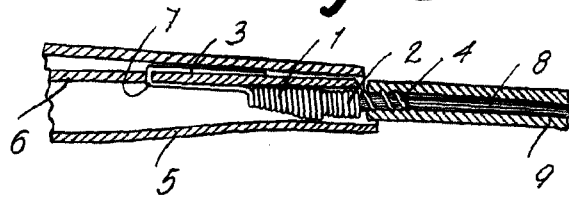


Fig. 3

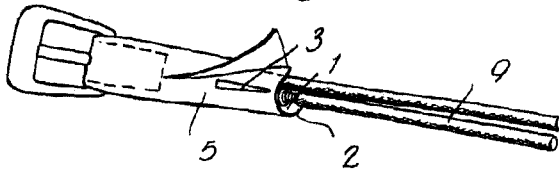


Fig. 4

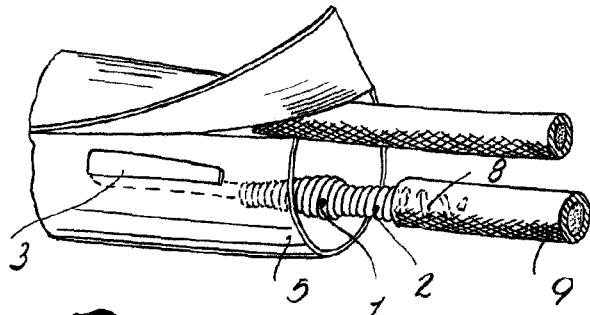



Fig. 5



Barcelona, 6 Marzo 1956  
Vicente Lorente Reig  
p.a.