

13



4

53195

M O D E L O
D E
U T I L I D A D

para "UNA PIEZA CENTRAL DELANTERA PARA LA CONFECCIÓN DE CALZONCILLOS DE PUNTO Y SIMILARES", a favor de DON JOSÉ ANTONIO BASSAS GRAU, residente en BARCELONA, calle de Mallorca, nº 230.

• = •

MEMORIA DESCRIPTIVA

El presente modelo de utilidad se refiere a una pieza central delantera para la confección de calzoncillos de punto y similares.

5. Los calzoncillos de punto y similares, se confeccionan mediante la aplicación en su delantero de una pieza central a la cual son adyacentes las partes laterales de la prenda.

10. El actual modelo difiere de lo antes indicado en el hecho de que esta pieza central en lugar de ser de una sola pieza que forzosamente le proporciona una configuración plana, es formada por dos piezas adecuadamente perfiladas para que al ser cosidas

53195

13



15
13

por su línea media se obtenga una configuración con un punto en donde se forma una convexidad al exterior, con lo que la prenda se hallará en condiciones óptimas para adaptarse a la anatomía del cuerpo.

5. En estas condiciones, resulta la prenda mucho más apta para toda clase de esfuerzos y posiciones que corrientemente demandan los deportes y actividades modernas.

Con el fin de facilitar la explicación se acompaña a la presente memoria una lámina de dibujos en la que se ha representado

10. un caso de realización que se cita a título de ejemplo.

En el dibujo:

La figura 1 muestra en vista lateral las dos piezas integrantes de la central, antes de su acoplamiento,

la figura 2 indica en vista anterior y posterior el conjunto de ambas piezas acopladas, y

15. la figura 3 indica en vista lateral la pieza completa vinculada al resto de la prenda.

Consiste el modelo, en un juego de dos piezas -1- y -2- que se unen por costura según su perfil a-b-c, dando lugar con ello a la pieza central -3-, figura 2, que vuelve su parte inferior hacia atrás según demanda la curvatura -4- de ambas piezas.

20. Esta pieza central se vincula al resto de la prenda, dando lugar a la disposición según figura 3, en la cual el vértice virtual del ángulo a-b-c queda hacia el frente en la zona anterior inferior de la prenda, configurando ésta para obtener las ventajas previstas ya mencionadas, sirviendo la curva para definir las

25. aberturas de paso de las piernas.

El modelo, dentro de su esencialidad, puede ser llevado a la práctica en otras formas de realización que difieran en detalle de la indicada a título de ejemplo en la descripción, a las cua-

30.



les alcanzará igualmente la protección que se recaba. Podrá, pues, construirse en cualquier forma y tamaño, con los materiales más adecuados, por quedar todo ello comprendido en el espíritu de las reivindicaciones.

. = .

53195

N O T A

5. Descrito el objeto y utilidad de la invención, lo que se declara como no divulgado ni practicado en España, comprende las siguientes reivindicaciones:
1. Una pieza central delantera para la confección de calzoncillos de punto y similares, caracterizado esencialmente por el hecho de que la pieza central delantera del calzoncillo de punto o similar está constituida por dos partes de forma simétrica y de las que cada una de ellas tiene un trazado según el cual la parte inferior forma un ángulo recto con respecto de la superior, con adecuada curvatura en el vértice, reuniendo ambas partes mediante costura central que recorre el perfil exterior siguiendo todo el ángulo recto citado dando lugar a una pieza no plana en su parte inferior y que se adapta por los bordes laterales y curvatura cóncava del ángulo al resto del cuerpo del calzoncillo.
10. 15. 20. 25.
2. Una pieza según la anterior reivindicación en la que la parte más corta que forma el lado menor del angulo recto mencionado queda hacia atrás en la zona de entrepierna constituyendo la directriz de la curva de las aberturas para el paso de las piernas.
3. Una pieza central delantera para la confección de cal-



13

DF

zoncillos de punto y similares.

Según se describe y reivindica en la presente memoria descriptiva, que consta de cuatro hojas, foliadas y escritas a máquina por una sola cara, acompañadas de una lámina de dibujos.

Madrid, a 13 MAR. 1956

JOSÉ ANTONIO BASSAS GRAU.


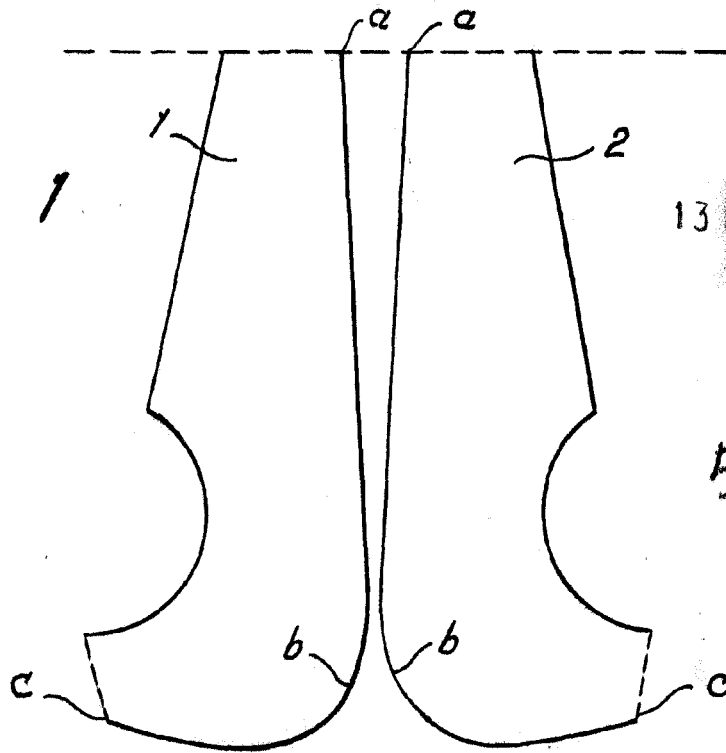
p.a.

JAIME ISERN MIRALLES

P.P.

53195

Fig. 1



13 M

53195

Fig. 2

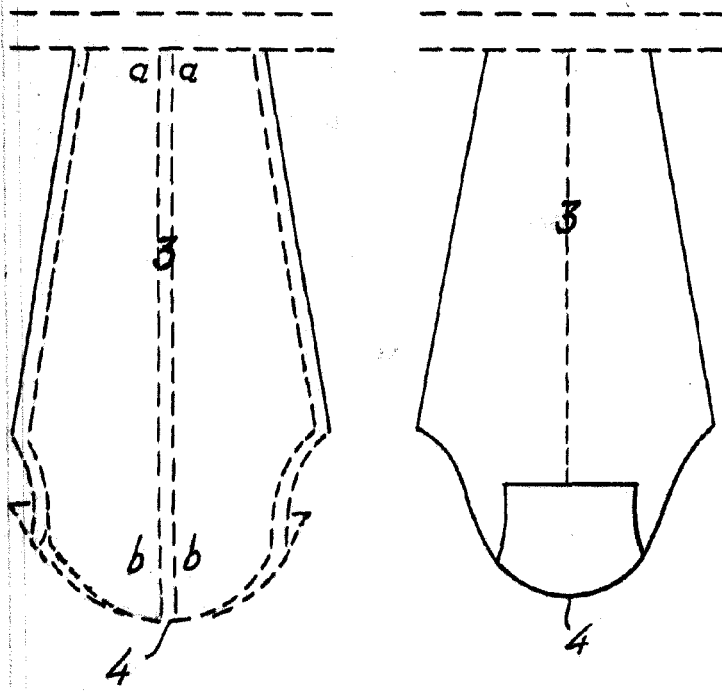
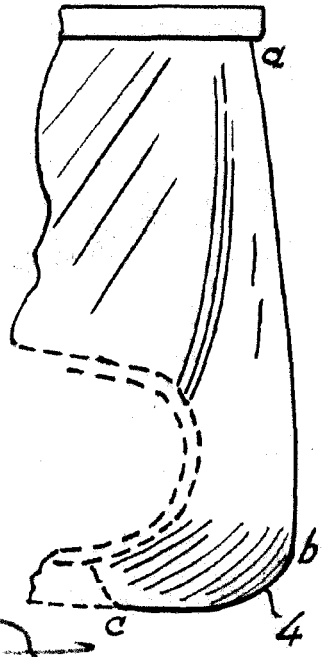


Fig. 3



Madrid, 13 MAR 1956

Jaime Isern

p.p.